



SKONSOLIDOWANY RAPORT KWARTALNY
zawierający skrócone jednostkowe sprawozdanie finansowe
ZA I KWARTAŁ 2017 ROKU



Poznań, dn. 11 maja 2017 r.



Spis treści

1. INFORMACJE OGÓLNE.....	3
2. INFORMACJA O STRUKTURZE AKCJONARIATU EMITENTA, ZE WSKAZANIEM AKCJONARIUSZY POSIADAJĄCYCH, NA DZIEŃ SPORZĄDZENIA RAPORTU, CO NAJMNIJ 5% GŁOSÓW NA WALNYM ZGROMADZENIU.....	4
3. OPIS ORGANIZACJI GRUPY KAPITAŁOWEJ ZE WSKAZANIEM JEDNOSTEK PODLEGAJĄCYCH KONSOLIDACJI	5
4. INFORMACJE O ZASADACH PRZYJĘTYCH PRZY SPORZĄDZANIU RAPORTU, W TYM INFORMACJE O ZMIANACH STOSOWANYCH ZASAD (POLITYKI) RACHUNKOWOŚCI.....	5
5. KWARTALNE SKRÓCONE SKONSOLIDOWANE SPRAWOZDANIE FINANSOWE	6
6. KWARTALNE SKRÓCONE JEDNOSTKOWE SPRAWOZDANIE FINANSOWE	9
7. ZWIĘŻŁA CHARAKTERYSTYKA ISTOTNYCH DOKONAŃ LUB NIEPOWODZEŃ EMITENTA W OKRESIE, KTÓREGO DOTYCZY RAPORT, WRAZ Z OPISEM NAJWAŻNIEJSZYCH CZYNNIKÓW I ZDARZEŃ, W SZCZEGÓLNOŚCI O NIETYPOWYM CHARAKTERZE, MAJĄCYCH WPŁYW NA OSIĄGNIĘTE WYNIKI.....	13
8. INICJATYWY PODEJMOWANE W OKRESIE OBJĘTYM RAPORTEM W OBSZARZE ROZWOJU PROWADZONEJ DZIAŁALNOŚCI, NASTAWIONE NA WPROWADZENIE ROZWIĄZAŃ INNOWACYJNYCH W PRZEDSIĘBIORSTWIE.....	16
9. NAJISTOTNIEJSZE WYDARZENIA W OKRESIE OBJĘTYM RAPORTEM	16
10. INNE INFORMACJE.....	17





1. INFORMACJE OGÓLNE

a. Spółka Aztec International S.A. (dalej: Spółka, Emitent) powstała w dniu 4 sierpnia 2008 roku w wyniku przekształcenia Aztec International Sp. z o.o. w spółkę akcyjną. Zgodnie ze Statutem Spółka została zawiązana na czas nieokreślony.

b. Siedziba Emitenta

ul. Bułgarska 63/65
60-320 Poznań
Polska

Spółki zależne

Aztec (U.K.) Limited

Unit 55, Enterprises Trading Estate
Hurst Lane, Pedmore Road
Brierley Hill, West Midlands
DY5 1TX,
United Kingdom

Bimecom S.A.

ul. Bułgarska 63/65
60-320 Poznań
Polska

c. Numer KRS: 0000311478 - Emitent został wpisany do Krajowego Rejestru Sądowego postanowieniem Sądu Rejonowego Poznań Nowe Miasto i Wilda w Poznaniu, VIII Wydział Gospodarczy Krajowego Rejestru Sądowego w dniu 8 sierpnia 2008 r.

d. Numer REGON: 634231705

e. Numer NIP: 787-19-22-976

f. Podstawowy przedmiot działalności Emitenta:

- sprzedaż hurtowa artykułów metalowych oraz sprzętu i dodatkowego wyposażenia hydraulicznego i grzejnego (PKD 46.74.Z);
- produkcja złączy, śrub, łańcuchów i sprężyn (PKD 25.93.Z);
- sprzedaż detaliczna drobnych wyrobów metalowych, farb i szkła (PKD 47.52.Z);
- sprzedaż maszyn (PKD 46.69.Z);
- obróbka metali, nakładanie powłok na metale (PKD 26.51.Z);
- działalność agentów zajmujących się sprzedażą paliw, rud, metali i chemikaliów przemysłowych (PKD 46.12.Z);
- produkcja wyrobów dla budownictwa z tworzyw sztucznych (PKD 22.23.Z).





g. Skład osobowy Zarządu oraz Rady Nadzorczej Emitenta na dzień 31.03.2017 r.:

Zarząd:

1. Marek Ciulis – Prezes Zarządu
2. Rafał Cędrowski – Wiceprezes Zarządu,
Dyrektor Finansowy

Rada Nadzorcza:

1. Henry de Graan – Przewodniczący
2. Aneta Grząbka – Sekretarz
3. Matthew de Graan
4. Maciej Gramala
5. Tomasz Nieborak
6. David Welk

Powyższe dane nie uległy zmianie do dnia publikacji raportu.

h. Informacje dotyczące liczby osób zatrudnionych w przeliczeniu na pełne etaty:

Według stanu na dzień 31.03.2017 r. Emitent zatrudniał łącznie 36 osób w przeliczeniu na pełne etaty.

Według stanu na dzień 31.03.2017 r. Grupa Kapitałowa Emitenta zatrudniała łącznie 48 osób w przeliczeniu na pełne etaty.

Na dzień publikacji raportu, tj. 11.05.2017 r., Emitent zatrudniał łącznie 36 osób w przeliczeniu na pełne etaty. Grupa Kapitałowa Emitenta zatrudniała łącznie 48 osób w przeliczeniu na pełne etaty.

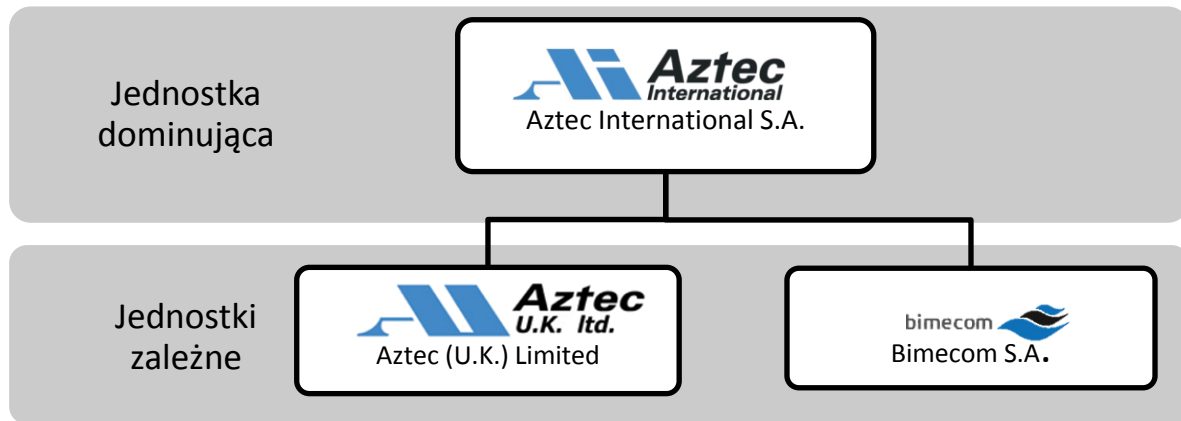
2. INFORMACJA O STRUKTURZE AKCJONARIATU EMITENTA, ZE WSKAZANIEM AKCJONARIUSZY POSIADAJĄCYCH, NA DZIEŃ SPORZĄDZENIA RAPORTU, CO NAJMNIEJ 5% GŁOSÓW NA WALNYM ZGROMADZENIU

Akcjonariusz	Procentowy udział w ogólnej liczbie akcji	Procentowy udział w ogólnej liczbie głosów na WZA
Matthew de Graan	32,74%	32,74%
Henry de Graan	31,76%	31,76%
Hamade LCC	8,54%	8,54%
Pozostali akcjonariusze	26,96%	26,96%



3. OPIS ORGANIZACJI GRUPY KAPITAŁOWEJ ZE WSKAZANIEM JEDNOSTEK PODLEGAJĄCYCH KONSOLIDACJI

Skład Grupy Kapitałowej Aztec International na dzień 31.03.2017 r.:



Aztec International S.A. posiada 100% udziałów w spółce Aztec (U.K.) Ltd. oraz 55% akcji i ogólnej liczby głosów w spółce Bimecom S.A.

Struktura Grupy pozostała bez zmian do dnia publikacji niniejszego raportu.

4. INFORMACJE O ZASADACH PRZYJĘTYCH PRZY SPORZĄDZANIU RAPORTU, W TYM INFORMACJE O ZMIANACH STOSOWANYCH ZASAD (POLITYKI) RACHUNKOWOŚCI

Raport kwartalny został sporządzony zgodnie z postanowieniami:

- Załącznika nr 3 do Regulaminu Alternatywnego Systemu Obrotu "Informacje bieżące i okresowe przekazywane w alternatywnym systemie obrotu na rynku NewConnect";
- Ustawy o rachunkowości z dnia 29 września 1994 roku (tekst jednolity Dz. U. poz. 330 z 2013 roku, z późniejszymi zmianami) oraz załącznika nr 1 do tej ustawy „Zakres informacji wykazywanych w sprawozdaniu finansowym, o którym mowa w art. 45 ustawy, dla innych jednostek niż banki, zakłady ubezpieczeń i zakłady reasekuracji”;
- Rozporządzenia Ministra Finansów z dnia 25 września 2009 roku w sprawie szczegółowych zasad sporządzania przez jednostki inne niż banki, zakłady ubezpieczeń i zakłady reasekuracji skonsolidowanych sprawozdań finansowych grup kapitałowych (Dz.U. 2009.169.1327).

Dane przedstawione w niniejszym raporcie kwartalnym nie podlegały badaniu ani przeglądowi przez podmiot uprawniony do badania sprawozdań finansowych.

Emitent stosuje polskie zasady rachunkowości. Emitent nie zmieniał stosowanych zasad (polityki) rachunkowości w stosunku do zasad obowiązujących w latach poprzednich.



5. KWARTALNE SKRÓCONE SKONSOLIDOWANE SPRAWOZDANIE FINANSOWE

SKONSOLIDOWANY BILANS (w zł)

Wyszczególnienie	31.03.2017	31.03.2016	31.12.2016
A. AKTYWA TRWAŁE	5 038 123,66	4 990 809,62	5 236 229,00
I. Wartości niematerialne i prawne	123 148,20	288 141,33	164 349,25
II. Wartość firmy jednostek podporządkowanych	0,00	0,00	0,00
III. Rzeczowe aktywa trwałe	3 637 301,75	4 464 504,22	3 795 243,29
IV. Należności długoterminowe	0,00	0,00	0,00
V. Inwestycje długoterminowe	1 089 696,19	74 521,00	1 089 696,19
VI. Długoterminowe rozliczenia międzyokresowe	187 977,52	163 643,07	186 940,27
B. AKTYWA OBROTOWE	11 367 056,32	11 929 567,27	10 930 322,15
I. Zapasy	6 325 817,23	6 998 696,81	5 364 245,36
II. Należności krótkoterminowe	3 337 466,04	3 352 968,45	2 590 635,01
III. Inwestycje krótkoterminowe	1 511 577,90	1 404 002,96	2 877 764,43
IV. Krótkoterminowe rozliczenia międzyokresowe	192 195,15	173 899,05	97 677,35
C. NALEŻNE WPŁATY NA KAPITAŁ PODSTAWOWY	0,00	0,00	0,00
D. UDZIAŁY (AKCJE WŁASNE)	0,00	0,00	0,00
AKTYWA RAZEM	16 405 179,98	16 920 376,89	16 166 551,15

Wyszczególnienie	31.13.2017	31.03.2016	31.12.2016
A. KAPITAŁ (FUNDUSZ) WŁASNY	12 274 732,56	11 665 182,36	12 433 944,90
I. Kapitał (fundusz) podstawowy	3 414 667,00	3 414 667,00	3 414 667,00
II. Kapitał (fundusz) zapasowy	7 631 746,04	7 887 015,69	7 631 746,04
III. Kapitał (fundusz) z aktualizacji wyceny	0,00	0,00	0,00
IV. Pozostałe kapitały (fundusze) rezerwowe	0,00	0,00	0,00
V. Różnice kursowe z przeliczenia	144 368,18	442 153,12	284 666,59
VI. Zysk (strata) z lat ubiegłych	1 311 666,18	224 837,11	578 791,11
VII. Zysk (strata) netto	-227 714,85	-303 490,56	524 074,16
VIII. Odpisy z zysku netto w ciągu roku obrotowego (WIELKOŚĆ UJEMNA)	0,00	0,00	0,00
B. KAPITAŁY MNIEJSZOŚCI	0,00	0,00	238 343,69
C. UJEMNA WARTOŚĆ JEDNOSTEK PODPORZĄDKOWANYCH	0,00	0,00	0,00
I. Ujemna wartość - jednostki zależne	0,00	0,00	0,00
II. Ujemna wartość - jednostki współzależne	0,00	0,00	0,00
D. ZOBOWIĄZANIA I REZERWY NA ZOBOWIĄZANIA	4 130 447,42	5 255 194,53	3 494 262,56
I. Rezerwy na zobowiązania	127 823,50	184 171,54	145 362,24
II. Zobowiązania długoterminowe	64 234,40	235 548,72	88 680,02
III. Zobowiązania krótkoterminowe	3 898 693,49	4 786 875,86	3 227 895,26
IV. Rozliczenia międzyokresowe	39 696,03	48 598,41	32 325,04
PASYWA RAZEM	16 405 179,98	16 920 376,89	16 166 551,15


SKONSOLIDOWANY RACHUNEK ZYSKÓW I STRAT (w zł)

Wyszczególnienie	01.01.2017- 31.03.2017	01.01.2016- 31.03.2016	01.10.2016- 31.12.2016
A. PRZYCHODY NETTO ZE SPRZEDAŻY I ZRÓWNANE Z NIMI, w tym:	4 780 291,57	4 642 488,28	4 112 298,40
I. Przychody netto ze sprzedaży produktów	2 934 405,90	2 475 703,44	2 513 775,15
II. Zmiana stanu produktów	239 073,22	440 206,62	-76 272,80
III. Koszt wytworzenia produktów na własne potrzeby jednostki	0,00	0,00	0,00
IV. Przychody netto ze sprzedaży towarów i materiałów	1 606 812,45	1 726 578,22	1 674 796,05
B. KOSZTY DZIAŁALNOŚCI OPERACYJNEJ	4 994 715,19	4 955 699,44	4 374 525,60
I. Amortyzacja	168 099,10	175 943,56	170 598,44
II. Zużycie materiałów i energii	2 213 752,13	2 028 037,20	1 636 825,23
III. Usługi obce	491 855,05	605 259,57	456 304,99
IV. Podatki i opłaty	125 898,42	122 606,02	18 459,87
V. Wynagrodzenia	827 896,29	772 562,91	850 318,53
VI. Ubezpieczenia społeczne i inne świadczenia	144 989,50	111 195,25	124 759,60
VII. Pozostałe koszty rodzajowe	84 778,42	114 583,71	101 992,06
VIII. Wartość sprzedanych towarów i materiałów	937 446,28	1 025 511,22	1 015 266,88
C. ZYSK (STRATA) ZE SPRZEDAŻY (A-B)	-214 423,62	-313 211,16	-262 227,20
D. POZOSTAŁE PRZYCHODY OPERACYJNE	14 409,98	34 802,26	1 289 802,88
I. Zysk z tytułu rozchodu niefinansowych aktywów trwałych	0,00	1 626,02	419 961,84
II. Dotacje	0,00	0,00	0,00
III. Aktualizacja wartości aktywów niefinansowych	0,00	0,00	0,00
IV. Inne przychody operacyjne	14 409,98	33 176,24	869 841,04
E. POZOSTAŁE KOSZTY OPERACYJNE	51 325,87	66 791,46	83 940,50
I. Strata z tytułu rozchodu niefinansowych aktywów trwałych	0,00	0,00	0,00
II. Aktualizacja wartości aktywów niefinansowych	46 345,30	55 992,21	23 946,02
III. Inne koszty operacyjne	4 980,57	10 799,25	59 994,48
F. ZYSK (STRATA) Z DZIAŁALNOŚCI OPERACYJNEJ (C+D-E)	-251 339,51	-345 200,36	943 635,18
G. PRZYCHODY FINANSOWE	8 711,89	28 293,21	9 659,15
I. Dywidendy i udziały w zyskach	0,00	0,00	0,00
II. Odsetki	1 142,91	294,77	975,94
III. Zysk z tytułu rozchodu aktywów finansowych	0,00	0,00	8 681,74
IV. Aktualizacja wartości aktywów finansowych	0,00	0,00	0,00
V. Inne	7 568,98	27 998,44	1,47
H. KOSZTY FINANSOWE	11 531,59	36 450,31	32 786,72
I. Odsetki	10 722,15	17 904,19	11 592,43
II. Strata z tytułu rozchodu aktywów finansowych	0,00	0,00	0,00
III. Aktualizacja wartości aktywów finansowych	0,00	0,00	0,00
IV. Inne	809,44	18 546,12	21 194,29



I. ZYSK (STRATA) NA SPRZEDAŻY CAŁOŚCI LUB CZĘŚCI UDZIAŁÓW JEDNOSTEK PODPORZĄDKOWANYCH	0,00	0,00	0,00
J. ZYSK (STRATA) Z DZIAŁALNOŚCI GOSPODARCZEJ (F+G-H+/-I)	-254 159,21	-353 357,46	920 507,61
K. ODPIS WARTOŚCI FIRMY	0,00	0,00	0,00
I. Odpis wartości firmy - jednostki zależne	0,00	0,00	0,00
II. Odpis wartości firmy - jednostki współzależne	0,00	0,00	0,00
L. ODPIS UJEMNEJ WARTOŚCI FIRMY	0,00	10 000,00	0,00
I. Odpis ujemnej wartości firmy - jednostki zależne	0,00	10 000,00	0,00
II. Odpis ujemnej wartości firmy - jednostki współzależne	0,00	0,00	0,00
M. ZYSK (STRATA) Z UDZIAŁÓW W JEDNOSTKACH PODPORZĄDKOWANYCH WYCENIANYCH METODĄ PRAW WŁASNOŚCI	0,00	0,00	0,00
N. ZYSK (STRATA) BRUTTO (J-K+L+/-M)	-254 159,21	-343 357,46	920 507,61
O. PODATEK DOCHODOWY	5 718,00	-2 982,00	-18 650,36
P. POZOSTAŁE OBOWIĄZKOWE ZMNIJSZENIA ZYSKU (ZWIĘKSZENIA STRATY)	0,00	0,00	0,00
R. ZYSKI (STRATY) MNIEJSZOŚCI	32 162,36	36 884,90	-334 240,23
S. ZYSK (STRATA) NETTO (N-O-P+/-R)	-227 714,85	-303 490,56	604 917,74

SKONSOLIDOWANE ZESTAWIENIE ZMIAN W KAPITALE WŁASNYM (w zł)

Wyszczególnienie	01.01.2017-31.03.2017	01.01.2016-31.03.2016	01.10.2016-31.12.2016
I. Kapitał (fundusz) własny na początek okresu (BO)	12 433 944,90	12 298 894,14	11 642 286,88
I.a. Kapitał (fundusz) własny na początek okresu (BO), po korektach	12 433 944,90	12 298 894,14	11 642 286,88
II. Kapitał (fundusz) własny na koniec okresu (BZ)	12 274 732,56	11 665 182,36	12 433 944,90
III. Kapitał (fundusz) własny po uwzględnieniu proponowanego podziału zysku (pokrycia straty)	12 274 732,56	11 665 182,36	12 433 944,90


SKONSOLIDOWANY RACHUNEK PRZEPŁYWÓW PIENIĘŻNYCH (w zł)

Wyszczególnienie	01.01.2017- 31.03.2017	01.01.2016- 31.03.2016	01.10.2016- 31.12.2016
A. PRZEPŁYWY ŚRODKÓW PIENIĘŻNYCH Z DZIAŁALNOŚCI OPERACYJNEJ			
I. Zysk (strata) netto	-227 714,85	-303 490,56	604 917,74
II. Korekty razem	-604 955,78	-1 429 201,40	119 907,30
III. Przepływy pieniężne netto z działalności operacyjnej (I±II)	-832 670,63	-1 732 691,96	724 825,04
B. PRZEPŁYWY ŚRODKÓW PIENIĘŻNYCH Z DZIAŁALNOŚCI INWESTYCYJNEJ			
I. Wpływy	0,00	10 026,13	372 070,99
II. Wydatki	2 436,59	64 859,68	-26 518,78
III. Przepływy pieniężne netto z działalności inwestycyjnej (I-II)	-2 436,59	-54 833,55	398 589,77
C. PRZEPŁYWY ŚRODKÓW PIENIĘŻNYCH Z DZIAŁALNOŚCI FINANSOWEJ			
I. Wpływy	897,39	713 122,48	1 503 128,91
II. Wydatki	531 976,70	1 095 230,75	959 854,99
III. Przepływy pieniężne netto z działalności finansowej (I-II)	-531 079,31	-382 108,27	543 273,92
D. PRZEPŁYWY PIENIĘŻNE NETTO RAZEM (A.III±B.III±C.III)	-1 366 186,53	-2 169 633,78	1 666 688,73
E. BILANSOWA ZMIANA STANU ŚRODKÓW PIENIĘŻNYCH	-1 366 186,53	-2 169 633,78	1 666 688,73
F. ŚRODKI PIENIĘŻNE NA POCZĄTEK OKRESU	2 877 764,43	3 573 636,74	1 211 075,70
G. ŚRODKI PIENIĘŻNE NA KONIEC OKRESU (F±D)	1 511 577,90	1 404 002,96	2 877 764,43

6. KWARTALNE SKRÓCONE JEDNOSTKOWE SPRAWOZDANIE FINANSOWE
JEDNOSTKOWY BILANS (w zł)

Wyszczególnienie	31.03.2017	31.03.2016	31.12.2016
A. AKTYWA TRWAŁE			
I. Wartości niematerialne i prawne	123 148,20	287 900,14	164 349,25
II. Rzeczowe aktywa trwałe	3 240 349,20	3 891 851,02	3 328 909,35
III. Należności długoterminowe	0,00	0,00	0,00
IV. Inwestycje długoterminowe	2 042 624,19	1 840 049,00	2 042 624,19
V. Długoterminowe rozliczenia międzyokresowe	184 101,22	159 202,53	180 107,91
B. AKTYWA OBROTOWE	8 862 282,99	9 138 506,85	8 430 656,81
I. Zapasy	4 994 148,23	5 550 016,93	4 162 879,16
II. Należności krótkoterminowe	2 343 667,87	2 279 878,00	1 460 792,97
III. Inwestycje krótkoterminowe	1 336 649,92	1 138 790,28	2 710 691,75
IV. Krótkoterminowe rozliczenia międzyokresowe	187 816,97	169 821,64	96 292,93
C. NALEŻNE WPŁATY NA KAPITAŁ (FUNDUSZ) PODSTAWOWY	0,00	0,00	0,00
D. UDZIAŁY (AKCJE) WŁASNE	0,00	0,00	0,00
AKTYWA RAZEM	14 452 505,80	15 317 509,54	14 146 647,51



Wyszczególnienie	31.03.2017	31.03.2016	31.12.2016
A. KAPITAŁ (FUNDUSZ) WŁASNY	11 204 774,45	10 861 247,68	11 383 725,19
I. Kapitał (fundusz) podstawowy	3 414 667,00	3 414 667,00	3 414 667,00
II. Kapitał (fundusz) zapasowy	7 752 206,73	8 007 476,38	7 752 206,73
III. Kapitał (fundusz) z aktualizacji wyceny	0,00	0,00	0,00
IV. Pozostałe kapitały (fundusze) rezerwowe	0,00	0,00	0,00
V. Zysk (strata) z lat ubiegłych	216 851,46	-255 269,65	0,00
VI. Zysk (strata) netto	-178 950,74	-305 626,05	216 851,46
VII. Odpisy z zysku netto w ciągu roku obrotowego	0,00	0,00	0,00
B. ZOBOWIĄZANIA I REZERWY NA ZOBOWIĄZANIA	3 247 731,35	4 456 261,86	2 762 922,32
I. Rezerwy na zobowiązania	34 855,35	63 683,84	44 104,15
II. Zobowiązania długoterminowe	64 234,40	140 420,72	76 827,40
III. Zobowiązania krótkoterminowe	3 108 945,57	4 216 892,23	2 609 665,73
IV. Rozliczenia międzyokresowe	39 696,03	35 265,07	32 325,04
PASYWA RAZEM	14 452 505,80	15 317 509,54	14 146 647,51

JEDNOSTKOWY RACHUNEK ZYSKÓW I STRAT (w zł)

Wyszczególnienie	01.01.2017- 31.03.2017	01.01.2016- 31.03.2016	01.10.2016- 31.12.2016
A. PRZYCHODY NETTO ZE SPRZEDAŻY I ZRÓWNANE Z NIMI, w tym:	3 695 400,45	3 386 174,88	2 952 765,88
- od jednostek powiązanych	9 047,48	0,00	-864,09
I. Przychody netto ze sprzedaży produktów	2 933 207,58	2 474 703,44	2 491 549,15
II. Zmiana stanu produktów	219 858,00	420 373,45	-73 134,70
III. Koszt wytworzenia produktów na własne potrzeby jednostki	0,00	0,00	0,00
IV. Przychody netto ze sprzedaży towarów i materiałów	542 334,87	491 097,99	534 351,43
B. KOSZTY DZIAŁALNOŚCI OPERACYJNEJ	3 834 114,87	3 683 391,82	3 166 492,07
I. Amortyzacja	132 197,79	138 542,99	135 402,68
II. Zużycie materiałów i energii	2 113 833,39	1 941 579,83	1 592 781,12
III. Usługi obce	250 529,89	353 587,53	219 558,33
IV. Podatki i opłaty, w tym:	125 898,42	122 606,02	18 404,13
- podatek akcyzowy	0,00	0,00	0,00
V. Wynagrodzenia	710 256,91	640 106,64	706 628,15
VI. Ubezpieczenia społeczne i inne świadczenia, w tym:	128 165,31	92 254,39	106 920,85
- emerytalne	35 531,17	31 625,96	41 216,35
VII. Pozostałe koszty rodzajowe	57 667,28	88 040,97	73 140,62
VIII. Wartość sprzedanych towarów i materiałów	315 565,88	306 673,45	313 656,19
C. ZYSK (STRATA) ZE SPRZEDAŻY (A-B)	-138 714,42	-297 216,94	-213 726,19
D. POZOSTAŁE PRZYCHODY OPERACYJNE	16 713,76	35 802,26	477 822,13



I. Zysk z tytułu rozchodu niefinansowych aktywów trwałych	0,00	1 626,02	419 961,84
II. Dotacje	0,00	0,00	0,00
III. Aktualizacja wartości aktywów niefinansowych	0,00	0,00	0,00
IV. Inne przychody operacyjne	16 713,76	34 176,24	57 860,29
E. POZOSTAŁE KOSZTY OPERACYJNE	51 325,73	66 757,47	37 659,10
I. Strata z tytułu rozchodu niefinansowych aktywów trwałych	0,00	0,00	0,00
II. Aktualizacja wartości aktywów niefinansowych	46 345,30	55 992,21	23 946,02
III. Inne koszty operacyjne	4 980,43	10 765,26	13 713,08
F. ZYSK (STRATA) Z DZIAŁALNOŚCI OPERACYJNEJ (C+D-E)	-173 326,39	-328 172,15	226 436,84
G. PRZYCHODY FINANSOWE	5 519,09	31 177,55	13 934,26
I. Dywidendy i udziały w zyskach, w tym:	0,00	0,00	0,00
a) od jednostek powiązanych, w tym:	0,00	0,00	0,00
- w których jednostka posiada zaangażowanie w kapitale	0,00	0,00	0,00
b) od jednostek pozostałych, w tym:	0,00	0,00	0,00
- w których jednostka posiada zaangażowanie w kapitale	0,00	0,00	0,00
II. Odsetki, w tym:	5 517,83	3 179,11	5 251,05
- od jednostek powiązanych	4 599,85	3 153,35	4 455,08
III. Zysk z tytułu rozchodu aktywów finansowych, w tym:	0,00	0,00	8 681,74
- w jednostkach powiązanych	0,00	0,00	0,00
IV. Aktualizacja wartości aktywów finansowych	0,00	0,00	0,00
V. Inne	1,26	27 998,44	1,47
H. KOSZTY FINANSOWE	8 274,44	12 788,45	15 765,65
I. Odsetki, w tym:	7 535,04	11 262,16	7 763,89
- dla jednostek powiązanych	0,00	0,00	0,00
II. Strata z tytułu rozchodu aktywów finansowych, w tym:	0,00	0,00	0,00
- w jednostkach powiązanych	0,00	0,00	0,00
III. Aktualizacja wartości aktywów finansowych	0,00	0,00	0,00
IV. Inne	739,40	1 526,29	8 001,76
I. ZYSK (STRATA) BRUTTO (F+G-H)	-176 081,74	-309 783,05	224 605,45
J. PODATEK DOCHODOWY	2 869,00	-4 157,00	899,00
K. POZOSTAŁE OBOWIĄZKOWE ZMNIĘSZENIA ZYSKU (ZWIĘKSZENIA STRATY)	0,00	0,00	0,00
L. ZYSK (STRATA) NETTO (I-J-K)	-178 950,74	-305 626,05	223 706,45


JEDNOSTKOWE ZESTAWIENIE ZMIAN W KAPITALE (FUNDUSZU) WŁASNYM (w zł)

Wyszczególnienie	01.01.2017- 31.03.2017	01.01.2016- 31.03.2016	01.10.2016- 31.12.2016
I. Kapitał (fundusz) własny na początek okresu (BO)	11 383 725,19	11 166 873,73	11 160 018,74
I.a. Kapitał (fundusz) własny na początek okresu (BO), po korektach	11 383 725,19	11 166 873,73	11 160 018,74
II. Kapitał (fundusz) własny na koniec okresu (BZ)	11 204 774,45	10 861 247,68	11 383 725,19
III. Kapitał (fundusz) własny po uwzględnieniu proponowanego podziału zysku (pokrycia straty)	11 204 774,45	10 861 247,68	11 383 725,19

JEDNOSTKOWY RACHUNEK PRZEPLYWÓW PIENIĘŻNYCH (w zł)

Wyszczególnienie	01.01.2017- 31.03.2017	01.01.2016- 31.03.2016	01.10.2016- 31.12.2016
A. PRZEPLYWY ŚRODKÓW PIENIĘŻNYCH Z DZIAŁALNOŚCI OPERACYJNEJ			
I. Zysk (strata) netto	-178 950,74	-305 626,05	223 706,45
II. Korekty razem	-671 834,85	-952 320,35	461 605,46
III. Przepływy pieniężne netto z działalności operacyjnej (I±II)	-850 785,59	-1 257 946,40	685 311,91
B. PRZEPLYWY ŚRODKÓW PIENIĘŻNYCH Z DZIAŁALNOŚCI INWESTYCYJNEJ			
I. Wpływy	0,00	1 651,78	372 070,99
II. Wydatki	62 436,59	120 000,00	-26 518,78
III. Przepływy pieniężne netto z działalności inwestycyjnej (I-II)	-62 436,59	-118 348,22	398 589,77
C. PRZEPLYWY ŚRODKÓW PIENIĘŻNYCH Z DZIAŁALNOŚCI FINANSOWEJ			
I. Wpływy	897,39	713 122,48	1 503 128,91
II. Wydatki	526 316,89	1 209 380,05	954 287,27
III. Przepływy pieniężne netto z działalności finansowej (I-II)	-525 419,50	-496 257,57	548 841,64
D. PRZEPLYWY PIENIĘŻNE NETTO RAZEM (A.III±B.III±C.III)	-1 438 641,68	-1 872 552,19	1 632 743,32
E. BILANSOWA ZMIANA STANU ŚRODKÓW PIENIĘŻNYCH	-1 438 641,68	-1 872 552,19	1 632 743,32
F. ŚRODKI PIENIĘŻNE NA POCZĄTEK OKRESU	2 186 082,16	2 589 118,58	553 338,84
G. ŚRODKI PIENIĘŻNE NA KONIEC OKRESU (F±D)	747 440,48	716 566,39	2 186 082,16



7. ZWIĘZŁA CHARAKTERYSTYKA ISTOTNYCH DOKONAŃ LUB NIEPOWODZEŃ EMITENTA W OKRESIE, KTÓREGO DOTYCZY RAPORT, WRAZ Z OPISEM NAJWAŻNIEJSZYCH CZYNNIKÓW I ZDARZEŃ, W SZCZEGÓLNOŚCI O NIETYPOWYM CHARAKTERZE, MAJĄCYCH WPŁYW NA OSIĄGNIĘTE WYNIKI

Sytuacja finansowa Grupy Kapitałowej Aztec International S.A.

W I kwartale 2017 roku Grupa Kapitałowa Aztec International S.A. osiągnęła przychody netto ze sprzedaży na poziomie 4,8 mln zł, odnotowując nieznaczny 3% wzrost w porównaniu z I kwartałem roku poprzedniego. W raportowanym okresie Grupa Kapitałowa wygenerowała stratę netto w wysokości 228 tys. zł – mniejszą o 75 tys. przyrównując do I kwartału roku 2016, gdy strata przyjęła wartość 303 tys. zł. Wszystkie spółki Grupy Kapitałowej osiągnęły ujemny wynik finansowy w analizowanym okresie.

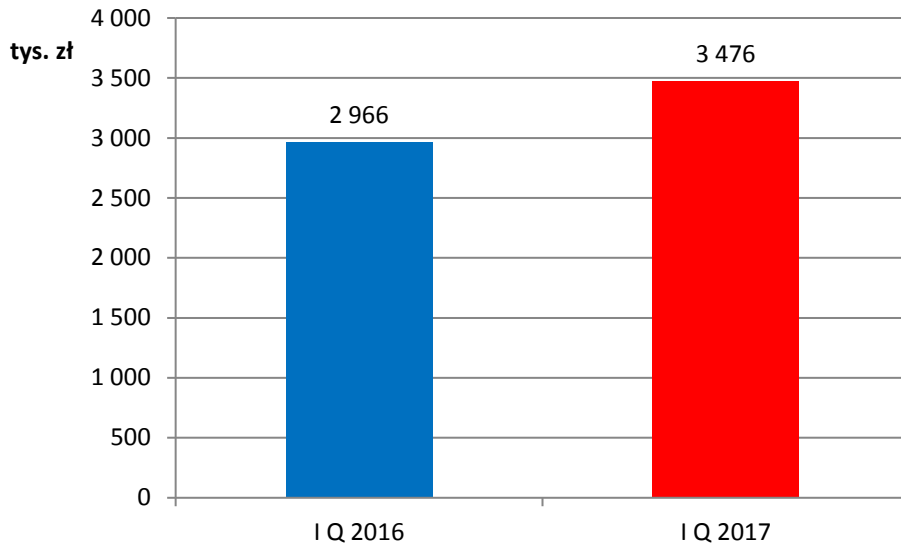
Wzrost przychodów ze sprzedaży jednostki dominującej Aztec International S.A.

Działania ukierunkowane na zacieśnianie współpracy z dotychczasowymi kontrahentami oraz na pozyskanie nowych odbiorców, o których Emitent informował w raportach okresowych za III kwartał 2016 roku oraz IV kwartał 2016 roku, przyniosły efekt w postaci wzrostu przychodów ze sprzedaży w I kwartale 2017 roku.

W omawianym kwartale 2017 roku spółka Aztec International osiągnęła przychody netto ze sprzedaży i zrównane z nimi w wysokości 3,7 mln zł, tj. o 9% wyższe niż w I kwartale 2016 roku. Wartość przychodów netto ze sprzedaży produktów, towarów i materiałów osiągniętych w raportowanym okresie jest równa 3,5 mln zł, a zatem wyższa o 17% od przychodów osiągniętych w analogicznym okresie roku poprzedniego (*Wykres 1*). I kwartał 2017 roku to czwarty z rzędu kwartał, w którym przychody netto ze sprzedaży były wyższe niż w analogicznych kwartałach roku poprzedniego (I Q 2017 porównany do I Q 2016, IV Q 2016 do IV Q 2015 itd.).



Wykres 1. Przychody netto ze sprzedaży produktów, towarów i materiałów Aztec International S.A. w okresie 01.01-31.03.2016 r. oraz 01.01-31.03.2017 r. (w tys. PLN).



Źródło: Opracowanie własne

W I kwartale 2017 roku przedstawiciele Aztec International S.A. wzięli udział w międzynarodowych targach branżowych, z czym związane było poniesienie dodatkowych kosztów. Udział w tym wydarzeniu pozwolił na bezpośredni kontakt z kontrahentami jednostki dominującej oraz ustalenie warunków współpracy. Przewiduje się, że podjęte działania spowodują osiągnięcie lepszych efektów współpracy w następnych okresach.

W I kwartale 2017 roku wyniki finansowe Emitenta (wynik ze sprzedaży, wynik na działalności operacyjnej, wynik netto) były na ujemnym poziomie. Spółka poniosła stratę netto w wysokości 179 tys. zł. Warto jednak podkreślić znaczną poprawę w porównaniu z I kwartałem 2016 roku, w którym jednostka dominująca odnotowała wyższą stratę. Jest to efekt między innymi redukcji kosztów usług obcych i pozostałych kosztów rodzajowych, a także wzrostu przychodów ze sprzedaży.


Należy zaznaczyć, że I kwartał roku jest kwartałem pozasezonowym, w którym branża budowlana funkcjonuje ze znacznie mniejszą intensywnością niż w miesiącach letnich, co przekłada się na wyniki finansowe.



Struktura pasywów Aztec International S.A.

Jednostka dominująca Aztec International S.A. utrzymuje strukturę pasywów z przeważającym udziałem kapitału własnego, o której Emitent informował w raportach za poprzednie okresy sprawozdawcze. Na ostatni dzień raportowanego okresu, tj. 31.03.2017 roku, kapitał własny stanowił 78%, a kapitał obcy 22% sumy pasywów (Wykres 2). Udział kapitału własnego w pasywach ogółem jest niższy o 7 p.p. od udziału na koniec I kwartału 2016 roku.

Wykres 2. Struktura pasywów w Aztec International S.A. na dzień 31.03.2016 r. oraz 31.03.2017 r. (%).



Źródło: Opracowanie własne

Niepewna sytuacja gospodarcza w Wielkiej Brytanii

W raportowanym okresie managerowie Aztec (U.K.) kontynuowali działania mające na celu dostosowanie polityki sprzedażowej do obecnych wymogów rynku materiałów budowlanych. Niepewna sytuacja gospodarcza w Wielkiej Brytanii związana z negocjacjami wyjścia ze struktur Unii Europejskiej i związane z tym ostrożniejsze podejście inwestorów wpłynęło na wstrzymanie wielu inwestycji oraz mniejszą aktywność sprzedażową w branży budowlanej. W związku z powyższym, Zarząd Aztec (U.K.) podjął decyzję o przeprowadzeniu analizy i sporządzeniu planu marketingowego w celu nakreślenia dalszego rozwoju spółki. W omawianym kwartale podpisany został kontrakt z firmą zewnętrzną na stworzenie wspomnianego planu. Pierwsze wyniki analizy Zarząd spółki otrzyma w II kwartale 2017 roku. Na ich podstawie zostaną podjęte dalsze decyzje w sprawie reorganizacji strategii sprzedażowej.



Aztec (U.K.) osiągnął przychody netto ze sprzedaży na poziomie 223 tys. GBP, w porównaniu do 220 tys. GBP w analogicznym kwartale 2016 roku. W I kwartale 2017 roku wygenerowana została strata 5 tys. GBP. Prognozuje się, iż pełne zakończenie procesu opuszczenia Unii Europejskiej przez Wielką Brytanię, zwiększy aktywność managerów budowlanych w obszarze podejmowanych decyzji inwestycyjnych i przełoży się na poprawę wyniku finansowego w przyszłych okresach.

8. INICJATYWY PODEJMOWANE W OKRESIE OBJĘTYM RAPORTEM W OBSZARZE ROZWOJU PROWADZONEJ DZIAŁALNOŚCI, NASTAWIONE NA WPROWADZENIE ROZWIĄZAŃ INNOWACYJNYCH W PRZEDSIĘBIORSTWIE

Dalszy ciąg badań nad udoskonalaniem linii technologicznej

Kontynuowane są badania w atmosferach sztucznych w obojętnej mgle solnej wg ISO 9227 mające na celu ocenę wytrzymałości korozyjnej łączników zabezpieczonych różnymi powłokami ochronnymi w dwóch wariantach: farbą proszkową lub bez niej, o czym Emitent wspominał w poprzednim raporcie za IV kwartał 2016 roku. Wyniki z instytutu badawczego pojawią się na przełomie II i III kwartału 2017 roku.

9. NAJISTOTNIEJSZE WYDARZENIA W OKRESIE OBJĘTYM RAPORTEM

Zakwalifikowanie Spółki do II etapu X edycji konkursu Złota Strona Emitenta

Stowarzyszenie Emitentów Giełdowych po raz kolejny zakwalifikowało Spółkę Aztec International S.A. do II etapu konkursu na najlepszą stronę internetową spółki giełdowej – Złota Strona Emitenta X. W I etapie ocenianych było 889 stron internetowych spółek krajowych oraz zagranicznych notowanych na Giełdzie Papierów Wartościowych w Warszawie w dniu 31 sierpnia 2016 roku. Do II etapu zakwalifikowano 57 spółek giełdowych, których witryny internetowe charakteryzowały się wysokim i bardzo wyrównanym poziomem zawartych treści. W tym etapie będą brane pod uwagę takie kryteria jak: komunikacja z inwestorem, innowacyjność komunikacji oraz poprawność zastosowanych technologii.



10. INNE INFORMACJE

Stanowisko Zarządu odnośnie zrealizowania publikowanych prognoz:

Emitent nie publikował prognoz wyników finansowych.

Dokument informacyjny Emitenta nie zawierał informacji, o których mowa w § 10 pkt 13a Załącznika nr 1 do Regulaminu Alternatywnego Systemu Obrotu „Dokument Informacyjny”.

