



**SKONSOLIDOWANY RAPORT KWARTALNY**  
**zawierający skrócone jednostkowe sprawozdanie finansowe**  
**ZA III KWARTAŁ 2016 ROKU**



Poznań, dn. 9 listopada 2016r.



## Spis treści

1. INFORMACJE OGÓLNE.....	3
2. INFORMACJA O STRUKTURZE AKCJONARIATU EMITENTA, ZE WSKAZANIEM AKCJONARIUSZY POSIADAJĄCYCH, NA DZIEŃ SPORZĄDZENIA RAPORTU, CO NAJMNIEJ 5% GŁOSÓW NA WALNYM ZGROMADZENIU.....	4
3. OPIS ORGANIZACJI GRUPY KAPITAŁOWEJ ZE WSKAZANIEM JEDNOSTEK PODLEGAJĄCYCH KONSOLIDACJI .....	5
4. INFORMACJE O ZASADACH PRZYJĘTYCH PRZY SPORZĄDZANIU RAPORTU, W TYM INFORMACJE O ZMIANACH STOSOWANYCH ZASAD (POLITYKI) RACHUNKOWOŚCI.....	5
5. KWARTALNE SKRÓCONE SKONSOLIDOWANE SPRAWOZDANIE FINANSOWE .....	6
6. KWARTALNE SKRÓCONE JEDNOSTKOWE SPRAWOZDANIE FINANSOWE .....	10
7. ZWIĘŻŁA CHARAKTERYSTYKA ISTOTNYCH DOKONAŃ LUB NIEPOWODZEŃ EMITENTA W OKRESIE, KTÓREGO DOTYCZY RAPORT, WRAZ Z OPISEM NAJWAŻNIEJSZYCH CZYNNIKÓW I ZDARZEŃ, W SZCZEGÓLNOŚCI O NIETYPOWYM CHARAKTERZE, MAJĄCYCH WPŁYW NA OSIĄGNIĘTE WYNIKI.....	13
8. INICJATYWY PODEJMOWANE W OKRESIE OBJĘTYM RAPORTEM W OBSZARZE ROZWOJU PROWADZONEJ DZIAŁALNOŚCI, NASTAWIONE NA WPROWADZENIE ROZWIĄZAŃ INNOWACYJNYCH W PRZEDSIĘBIORSTWIE .....	18
9. NAJISTOTNIEJSZE WYDARZENIA W OKRESIE OBJĘTYM RAPORTEM .....	18
10. INNE INFORMACJE.....	18





## 1. INFORMACJE OGÓLNE

a. Spółka Aztec International S.A. (dalej: Spółka, Emitent) powstała w dniu 4 sierpnia 2008 roku w wyniku przekształcenia Aztec International Sp. z o.o. w spółkę akcyjną. Zgodnie ze Statutem Spółka została zawiązana na czas nieokreślony.

b. Siedziba Emitenta

**ul. Bułgarska 63/65  
60-320 Poznań  
Polska**

Spółki zależne

**Aztec (U.K.) Limited**

Unit 55, Enterprises Trading Estate  
Hurst Lane, Pedmore Road  
Brierley Hill, West Midlands  
DY5 1TX,  
United Kingdom

**Bimecom S.A.**

ul. Bułgarska 63/65  
60-320 Poznań  
Polska

c. Numer KRS: 0000311478 - Emitent został wpisany do Krajowego Rejestru Sądowego postanowieniem Sądu Rejonowego Poznań Nowe Miasto i Wilda w Poznaniu, VIII Wydział Gospodarczy Krajowego Rejestru Sądowego w dniu 8 sierpnia 2008r.

d. Numer REGON: 634231705

e. Numer NIP: 787-19-22-976

f. Podstawowy przedmiot działalności Emitenta:

- sprzedaż hurtowa artykułów metalowych oraz sprzętu i dodatkowego wyposażenia hydraulicznego i grzejnego (PKD 46.74.Z);
- produkcja złączy, śrub, łańcuchów i sprężyn (PKD 25.93.Z);
- sprzedaż detaliczna drobnych wyrobów metalowych, farb i szkła (PKD 47.52.Z);
- sprzedaż maszyn (PKD 46.69.Z);
- obróbka metali, nakładanie powłok na metale (PKD 26.51.Z);
- działalność agentów zajmujących się sprzedażą paliw, rud, metali i chemikaliów przemysłowych (PKD 46.12.Z);
- produkcja wyrobów dla budownictwa z tworzyw sztucznych (PKD 22.23.Z).



g. Skład osobowy Zarządu oraz Rady Nadzorczej Emitenta na dzień 30.09.2016r.:

**Zarząd:**

1. Marek Ciulis – Prezes Zarządu
2. Rafał Cędrowski – Wiceprezes Zarządu,  
Dyrektor Finansowy

**Rada Nadzorcza:**

1. Henry de Graan – Przewodniczący
2. Aneta Grząbka – Sekretarz
3. Matthew de Graan
4. Maciej Gramala
5. Tomasz Nieborak
6. David Welk

Powyższe dane nie uległy zmianie do dnia publikacji raportu.

h. Informacje dotyczące liczby osób zatrudnionych w przeliczeniu na pełne etaty:

Według stanu na dzień 30.09.2016r. Emitent zatrudniał łącznie 37 osób w przeliczeniu na pełne etaty.

Według stanu na dzień 30.09.2016r. Grupa Kapitałowa Emitenta zatrudniała łącznie 50 osób w przeliczeniu na pełne etaty.

Na dzień publikacji raportu, tj. 09.11.2016r., Emitent zatrudniał łącznie 38 osób w przeliczeniu na pełne etaty. Grupa Kapitałowa Emitenta zatrudniała łącznie 49 osób w przeliczeniu na pełne etaty.

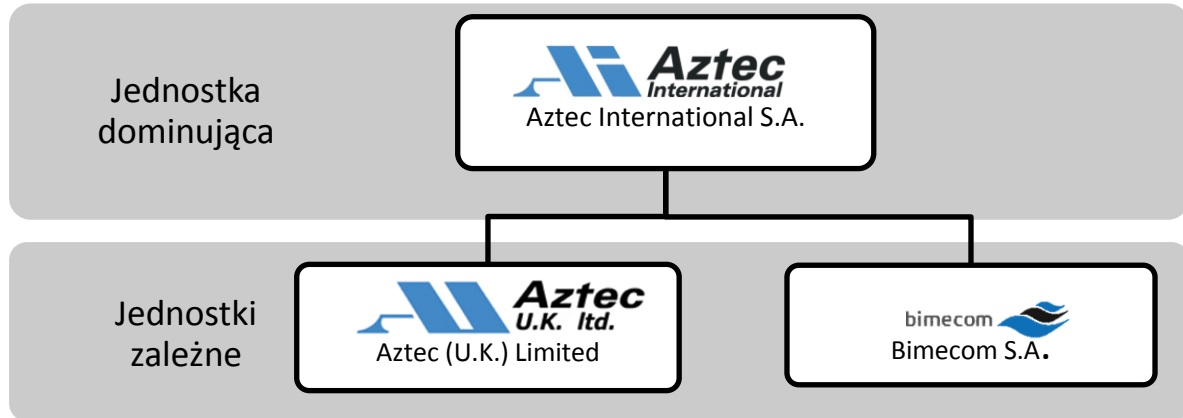
## 2. INFORMACJA O STRUKTURZE AKCJONARIATU EMITENTA, ZE WSKAZANIEM AKCJONARIUSZY POSIADAJĄCYCH, NA DZIEŃ SPORZĄDZENIA RAPORTU, CO NAJMNIEJ 5% GŁOSÓW NA WALNYM ZGROMADZENIU

Akcjonariusz	Procentowy udział w ogólnej liczbie akcji	Procentowy udział w ogólnej liczbie głosów na WZA
Matthew de Graan	32,74%	32,74%
Henry de Graan	31,76%	31,76%
Hamade LCC	8,54%	8,54%
Pozostali akcjonariusze	26,96%	26,96%



### 3. OPIS ORGANIZACJI GRUPY KAPITAŁOWEJ ZE WSKAZANIEM JEDNOSTEK PODLEGAJĄCYCH KONSOLIDACJI

Skład Grupy Kapitałowej Aztec International na dzień 30.09.2016r.:



Aztec International S.A. posiada 100% udziałów w spółce Aztec (U.K.) Ltd. oraz 55% akcji i ogólnej liczby głosów w spółce Bimecom S.A.

Struktura Grupy pozostała bez zmian do dnia publikacji niniejszego raportu.

### 4. INFORMACJE O ZASADACH PRZYJĘTYCH PRZY SPORZĄDZANIU RAPORTU, W TYM INFORMACJE O ZMIANACH STOSOWANYCH ZASAD (POLITYKI) RACHUNKOWOŚCI

Raport kwartalny został sporządzony zgodnie z postanowieniami:

- Załącznika nr 3 do Regulaminu Alternatywnego Systemu Obrotu "Informacje bieżące i okresowe przekazywane w alternatywnym systemie obrotu na rynku NewConnect";
- Ustawy o rachunkowości z dnia 29 września 1994 roku (tekst jednolity Dz. U. poz. 330 z 2013 roku, z późniejszymi zmianami) oraz załącznika nr 1 do tej ustawy „Zakres informacji wykazywanych w sprawozdaniu finansowym, o którym mowa w art. 45 ustawy, dla innych jednostek niż banki, zakłady ubezpieczeń i zakłady reasekuracji”;
- Rozporządzenia Ministra Finansów z dnia 25 września 2009 roku w sprawie szczegółowych zasad sporządzania przez jednostki inne niż banki, zakłady ubezpieczeń i zakłady reasekuracji skonsolidowanych sprawozdań finansowych grup kapitałowych (Dz.U. 2009.169.1327).

Dane przedstawione w niniejszym raporcie kwartalnym nie podlegały badaniu ani przeglądowi przez podmiot uprawniony do badania sprawozdań finansowych.

Emitent stosuje polskie zasady rachunkowości. Emitent nie zmieniał stosowanych zasad (polityki) rachunkowości w stosunku do zasad obowiązujących w latach poprzednich.



## 5. KWARTALNE SKRÓCONE SKONSOLIDOWANE SPRAWOZDANIE FINANSOWE

### SKONSOLIDOWANY BILANS (w zł)

Wyszczególnienie	30.09.2016	30.09.2015
<b>A. AKTYWA TRWAŁE</b>	<b>4 660 674,35</b>	<b>5 338 729,01</b>
I. Wartości niematerialne i prawne	205 656,27	371 382,00
II. Wartość firmy jednostek podporządkowanych	0,00	0,00
III. Rzeczowe aktywa trwałe	4 196 105,88	4 759 407,12
IV. Należności długoterminowe	0,00	0,00
V. Inwestycje długoterminowe	74 521,00	39 173,00
VI. Długoterminowe rozliczenia międzyokresowe	184 391,20	168 766,89
<b>B. AKTYWA OBROTOWE</b>	<b>10 983 375,11</b>	<b>11 412 242,67</b>
I. Zapasy	6 106 262,40	6 209 265,82
II. Należności krótkoterminowe	3 579 797,26	3 197 171,36
III. Inwestycje krótkoterminowe	1 211 075,70	1 931 680,55
IV. Krótkoterminowe rozliczenia międzyokresowe	86 239,75	74 124,94
<b>C. NALEŻNE WPŁATY NA KAPITAŁ PODSTAWOWY</b>	<b>0,00</b>	<b>0,00</b>
<b>D. UDZIAŁY (AKCJE WŁASNE)</b>	<b>0,00</b>	<b>0,00</b>
<b>AKTYWA RAZEM</b>	<b>15 644 049,46</b>	<b>16 750 971,68</b>

Wyszczególnienie	30.09.2016	30.09.2015
<b>A. KAPITAŁ (FUNDUSZ) WŁASNY</b>	<b>11 642 286,88</b>	<b>12 673 923,12</b>
I. Kapitał (fundusz) podstawowy	3 414 667,00	3 414 667,00
II. Kapitał (fundusz) zapasowy	7 631 746,04	7 887 015,69
III. Kapitał (fundusz) z aktualizacji wyceny	0,00	0,00
IV. Pozostałe kapitały (fundusze) rezerwowe	0,00	0,00
V. Różnice kursowe z przeliczenia	193 822,83	640 878,42
VI. Zysk (strata) z lat ubiegłych	482 894,58	755 548,13
VII. Zysk (strata) netto	-80 843,57	-24 186,12
VIII. Odpisy z zysku netto w ciągu roku obrotowego (WIELKOŚĆ UJEMNA)	0,00	0,00
<b>B. KAPITAŁY MNIEJSZOŚCI</b>	<b>0,00</b>	<b>0,00</b>
<b>C. UJEMNA WARTOŚĆ JEDNOSTEK PODPORZĄDKOWANYCH</b>	<b>0,00</b>	<b>0,00</b>
I. Ujemna wartość - jednostki zależne	0,00	0,00
II. Ujemna wartość - jednostki współzależne	0,00	0,00
<b>D. ZOBOWIĄZANIA I REZERWY NA ZOBOWIĄZANIA</b>	<b>4 001 762,58</b>	<b>4 077 048,56</b>
I. Rezerwy na zobowiązania	159 118,14	137 474,45
II. Zobowiązania długoterminowe	132 935,07	411 932,41
III. Zobowiązania krótkoterminowe	3 676 404,32	3 494 308,37
IV. Rozliczenia międzyokresowe	33 305,05	33 333,33
<b>PASYWA RAZEM</b>	<b>15 644 049,46</b>	<b>16 750 971,68</b>


**SKONSOLIDOWANY RACHUNEK ZYSKÓW I STRAT (w zł)**

Wyszczególnienie	01.01.2016- 30.09.2016	01.01.2015- 30.09.2015	01.07.2016- 30.09.2016	01.07.2015- 30.09.2015
<b>A. PRZYCHODY NETTO ZE SPRZEDAŻY I ZRÓWNANE Z NIMI, w tym:</b>	<b>15 663 867,55</b>	<b>15 425 416,33</b>	<b>5 451 059,09</b>	<b>5 201 775,39</b>
I. Przychody netto ze sprzedaży produktów	10 265 396,77	10 716 357,78	3 644 010,64	3 672 559,37
II. Zmiana stanu produktów	385 723,68	23 245,81	15 838,88	-184 023,63
III. Koszt wytworzenia produktów na własne potrzeby jednostki	0,00	0,00	0,00	0,00
IV. Przychody netto ze sprzedaży towarów i materiałów	5 012 747,10	4 685 812,74	1 791 209,57	1 713 239,65
<b>B. KOSZTY DZIAŁALNOŚCI OPERACYJNEJ</b>	<b>15 670 568,46</b>	<b>15 486 873,47</b>	<b>5 236 134,34</b>	<b>5 112 382,73</b>
I. Amortyzacja	531 629,76	589 310,08	176 493,22	212 772,84
II. Zużycie materiałów i energii	7 184 924,72	7 483 256,54	2 364 877,64	2 355 881,49
III. Usługi obce	1 752 911,74	1 562 837,87	560 041,23	505 718,43
IV. Podatki i opłaty	149 870,35	140 385,84	12 370,14	9 566,00
V. Wynagrodzenia	2 504 650,38	2 639 573,10	898 794,54	885 470,37
VI. Ubezpieczenia społeczne i inne świadczenia	336 329,97	316 881,94	113 910,94	113 287,74
VII. Pozostałe koszty rodzajowe	276 481,65	220 335,93	64 212,31	82 496,57
VIII. Wartość sprzedanych towarów i materiałów	2 933 769,89	2 534 292,17	1 045 434,32	947 189,29
<b>C. ZYSK (STRATA) ZE SPRZEDAŻY (A-B)</b>	<b>-6 700,91</b>	<b>-61 457,14</b>	<b>214 924,75</b>	<b>89 392,66</b>
<b>D. POZOSTAŁE PRZYCHODY OPERACYJNE</b>	<b>84 337,37</b>	<b>76 655,54</b>	<b>33 851,70</b>	<b>7 702,84</b>
I. Zysk z tytułu rozchodu niefinansowych aktywów trwałych	1 626,02	0,00	0,00	0,00
II. Dotacje	0,00	0,00	0,00	0,00
III. Aktualizacja wartości aktywów niefinansowych	0,00	0,00	0,00	0,00
IV. Inne przychody operacyjne	82 711,35	76 655,54	33 851,70	7 702,84
<b>E. POZOSTAŁE KOSZTY OPERACYJNE</b>	<b>146 757,82</b>	<b>48 513,26</b>	<b>29 577,29</b>	<b>33 169,59</b>
I. Strata z tytułu rozchodu niefinansowych aktywów trwałych	0,00	0,00	0,00	0,00
II. Aktualizacja wartości aktywów niefinansowych	92 430,71	29 082,43	25 381,01	29 082,43
III. Inne koszty operacyjne	54 327,11	19 430,83	4 196,28	4 087,16
<b>F. ZYSK (STRATA) Z DZIAŁALNOŚCI OPERACYJNEJ (C+D-E)</b>	<b>-69 121,36</b>	<b>-33 314,86</b>	<b>219 199,16</b>	<b>63 925,91</b>
<b>G. PRZYCHODY FINANSOWE</b>	<b>2 410,96</b>	<b>67 512,53</b>	<b>785,49</b>	<b>-3 938,14</b>
I. Dywidendy i udziały w zyskach	0,00	0,00	0,00	0,00
II. Odsetki	2 364,69	428,82	743,58	162,91
III. Zysk z tytułu rozchodu aktywów finansowych	0,00	0,00	0,00	0,00
IV. Aktualizacja wartości aktywów finansowych	0,00	0,00	0,00	0,00
V. Inne	46,27	67 083,71	41,91	-4 101,05
<b>H. KOSZTY FINANSOWE</b>	<b>105 330,04</b>	<b>100 047,55</b>	<b>18 025,92</b>	<b>21 999,70</b>
I. Odsetki	42 772,61	80 472,20	10 682,38	24 795,07



II. Strata z tytułu rozchodu aktywów finansowych	0,00	0,00	0,00	0,00
III. Aktualizacja wartości aktywów finansowych	0,00	0,00	0,00	0,00
IV. Inne	62 557,43	19 575,35	7 343,54	-2 795,37
<b>I. ZYSK (STRATA) NA SPRZEDAŻY CAŁOŚCI LUB CZĘŚCI UDZIAŁÓW JEDNOSTEK PODPORZĄDKOWANYCH</b>	<b>0,00</b>	<b>0,00</b>	<b>0,00</b>	<b>0,00</b>
<b>J. ZYSK (STRATA) Z DZIAŁALNOŚCI GOSPODARCZEJ (F+G-H+/-I)</b>	<b>-172 040,44</b>	<b>-65 849,88</b>	<b>201 958,73</b>	<b>37 988,07</b>
<b>K. ODPIS WARTOŚCI FIRMY</b>	<b>0,00</b>	<b>0,00</b>	<b>0,00</b>	<b>0,00</b>
I. Odpis wartości firmy - jednostki zależne	0,00	0,00	0,00	0,00
II. Odpis wartości firmy - jednostki współzależne	0,00	0,00	0,00	0,00
<b>L. ODPIS UJEMNEJ WARTOŚCI FIRMY</b>	<b>23 333,33</b>	<b>32 204,25</b>	<b>3 333,33</b>	<b>10 314,89</b>
I. Odpis ujemnej wartości firmy - jednostki zależne	23 333,33	32 204,25	3 333,33	10 314,89
II. Odpis ujemnej wartości firmy - jednostki współzależne	0,00	0,00	0,00	0,00
<b>M. ZYSK (STRATA) Z UDZIAŁÓW W JEDNOSTKACH PODPORZĄDKOWANYCH WYCENIANYCH METODĄ PRAW WŁASNOŚCI</b>	<b>0,00</b>	<b>0,00</b>	<b>0,00</b>	<b>0,00</b>
<b>N. ZYSK (STRATA) BRUTTO (J-K+L+/-M)</b>	<b>-148 707,11</b>	<b>-33 645,63</b>	<b>205 292,06</b>	<b>48 302,96</b>
<b>O. PODATEK DOCHODOWY</b>	<b>28 033,00</b>	<b>46 402,00</b>	<b>27 332,00</b>	<b>14 237,00</b>
<b>P. POZOSTAŁE OBOWIĄZKOWE ZMNIEJSZENIA ZYSKU (ZWIĘKSZENIA STRATY)</b>	<b>0,00</b>	<b>0,00</b>	<b>0,00</b>	<b>0,00</b>
<b>R. ZYSKI (STRATY) MNIEJSZOŚCI</b>	<b>95 896,54</b>	<b>-55 861,51</b>	<b>26 904,26</b>	<b>-31 152,97</b>
<b>S. ZYSK (STRATA) NETTO (N-O-P+/-R)</b>	<b>-80 843,57</b>	<b>-24 186,12</b>	<b>204 864,32</b>	<b>65 218,93</b>

**SKONSOLIDOWANE ZESTAWIENIE ZMIAN W KAPITALE WŁASNYM (w zł)**

Wyszczególnienie	01.01.2016- 30.09.2016	01.01.2015- 30.09.2015	01.07.2016- 30.09.2016	01.07.2015- 30.09.2015
I. Kapitał (fundusz) własny na początek okresu (BO)	12 298 894,14	12 549 725,29	11 690 180,06	12 727 490,65
I.a. Kapitał (fundusz) własny na początek okresu (BO), po korektach	12 298 894,14	12 549 725,29	11 690 180,06	12 727 490,65
II. Kapitał (fundusz) własny na koniec okresu (BZ)	11 642 286,88	12 673 923,12	11 642 286,88	12 673 923,12
III. Kapitał (fundusz) własny po uwzględnieniu proponowanego podziału zysku (pokrycia straty)	11 642 286,88	12 673 923,12	11 642 286,88	12 673 923,12




**SKONSOLIDOWANY RACHUNEK PRZEPŁYWÓW PIENIĘŻNYCH (w zł)**

Wyszczególnienie	01.01.2016- 30.09.2016	01.01.2015- 30.09.2015	01.07.2016- 30.09.2016	01.07.2015- 30.09.2015
<b>A. PRZEPŁYWY ŚRODKÓW PIENIĘŻNYCH Z DZIAŁALNOŚCI OPERACYJNEJ</b>				
I. Zysk (strata) netto	-80 843,57	-24 186,12	204 864,32	65 218,93
II. Korekty razem	-473 201,11	727 283,53	497 213,88	1 721 073,58
III. Przepływy pieniężne netto z działalności operacyjnej (I±II)	-554 044,68	703 097,41	702 078,20	1 786 292,51
<b>B. PRZEPŁYWY ŚRODKÓW PIENIĘŻNYCH Z DZIAŁALNOŚCI INWESTYCYJNEJ</b>				
I. Wpływy	2 503,22	32 204,25	0,00	10 314,89
II. Wydatki	38 310,62	219 569,74	2 601,60	-3 176,21
III. Przepływy pieniężne netto z działalności inwestycyjnej (I-II)	-35 807,40	-187 365,49	-2 601,60	13 491,10
<b>C. PRZEPŁYWY ŚRODKÓW PIENIĘŻNYCH Z DZIAŁALNOŚCI FINANSOWEJ</b>				
I. Wpływy	765,71	2 778 040,00	-827 019,19	0,00
II. Wydatki	1 773 474,67	2 703 727,66	1 251 943,69	619 253,92
III. Przepływy pieniężne netto z działalności finansowej (I-II)	-1 772 708,96	74 312,34	-2 078 962,88	-619 253,92
<b>D. PRZEPŁYWY PIENIĘŻNE NETTO RAZEM (A.III±B.III±C.III)</b>	<b>-2 362 561,04</b>	<b>590 044,26</b>	<b>-1 379 486,28</b>	<b>1 180 529,69</b>
<b>E. BILANSOWA ZMIANA STANU ŚRODKÓW PIENIĘŻNYCH</b>	<b>-2 362 561,04</b>	<b>590 044,26</b>	<b>-619 231,63</b>	<b>1 180 529,69</b>
<b>F. ŚRODKI PIENIĘŻNE NA POCZĄTEK OKRESU</b>	<b>3 573 636,74</b>	<b>1 341 636,29</b>	<b>2 590 561,98</b>	<b>751 150,86</b>
<b>G. ŚRODKI PIENIĘŻNE NA KONIEC OKRESU (F±D)</b>	<b>1 211 075,70</b>	<b>1 931 680,55</b>	<b>1 211 075,70</b>	<b>1 931 680,55</b>



## 6. KWARTALNE SKRÓCONE JEDNOSTKOWE SPRAWOZDANIE FINANSOWE

### JEDNOSTKOWY BILANS (w zł)

Wyszczególnienie	30.09.2016	30.09.2015
<b>A. AKTYWA TRWAŁE</b>	<b>5 925 739,03</b>	<b>6 442 447,96</b>
I. Wartości niematerialne i prawne	205 656,27	370 459,96
II. Rzeczowe aktywa trwałe	3 701 159,98	4 103 761,77
III. Należności długoterminowe	0,00	0,00
IV. Inwestycje długoterminowe	1 840 049,00	1 804 701,00
V. Długoterminowe rozliczenia międzyokresowe	178 873,78	163 525,23
<b>B. AKTYWA OBROTOWE</b>	<b>8 353 304,52</b>	<b>8 212 950,48</b>
I. Zapasy	4 804 666,80	4 815 135,68
II. Należności krótkoterminowe	2 390 707,15	1 887 062,58
III. Inwestycje krótkoterminowe	1 073 493,35	1 439 060,24
IV. Krótkoterminowe rozliczenia międzyokresowe	84 437,22	71 691,98
<b>C. NALEŻNE WPŁATY NA KAPITAŁ (FUNDUSZ) PODSTAWOWY</b>	<b>0,00</b>	<b>0,00</b>
<b>D. UDZIAŁY (AKCJE) WŁASNE</b>	<b>0,00</b>	<b>0,00</b>
<b>AKTYWA RAZEM</b>	<b>14 279 043,55</b>	<b>14 655 398,44</b>

Wyszczególnienie	30.09.2016	30.09.2015
<b>A. KAPITAŁ (FUNDUSZ) WŁASNY</b>	<b>11 160 018,74</b>	<b>11 502 157,41</b>
I. Kapitał (fundusz) podstawowy	3 414 667,00	3 414 667,00
II. Kapitał (fundusz) zapasowy	7 752 206,73	8 007 476,38
III. Kapitał (fundusz) z aktualizacji wyceny	0,00	0,00
IV. Pozostałe kapitały (fundusze) rezerwowe	0,00	0,00
V. Zysk (strata) z lat ubiegłych	0,00	0,00
VI. Zysk (strata) netto	-6 854,99	80 014,03
VII. Odpisy z zysku netto w ciągu roku obrotowego	0,00	0,00
<b>B. ZOBOWIĄZANIA I REZERWY NA ZOBOWIĄZANIA</b>	<b>3 119 024,81</b>	<b>3 153 241,03</b>
I. Rezerwy na zobowiązania	47 684,98	44 704,33
II. Zobowiązania długoterminowe	94 749,68	258 418,15
III. Zobowiązania krótkoterminowe	2 943 285,10	2 850 118,55
IV. Rozliczenia międzyokresowe	33 305,05	0,00
<b>PASYWA RAZEM</b>	<b>14 279 043,55</b>	<b>14 655 398,44</b>


**JEDNOSTKOWY RACHUNEK ZYSKÓW I STRAT (w zł)**

Wyszczególnienie	01.01.2016- 30.09.2016	01.01.2015- 30.09.2015	01.07.2016 30.09.2016	01.07.2015- 30.09.2015
<b>A. PRZYCHODY NETTO ZE SPRZEDAŻY I ZRÓWNANE Z NIMI, w tym:</b>	<b>12 140 769,79</b>	<b>12 047 990,35</b>	<b>4 216 996,51</b>	<b>3 926 568,11</b>
- od jednostek powiązanych	21 185,87	41 636,44	8 012,09	11 263,21
I. Przychody netto ze sprzedaży produktów	10 160 319,62	10 675 952,77	3 591 408,51	3 637 716,13
II. Zmiana stanu produktów	364 233,79	-9 938,73	8 831,17	-194 178,67
III. Koszt wytworzenia produktów na własne potrzeby jednostki	0,00	0,00	0,00	0,00
IV. Przychody netto ze sprzedaży towarów i materiałów	1 616 216,38	1 381 976,31	616 756,83	483 030,65
<b>B. KOSZTY DZIAŁALNOŚCI OPERACYJNEJ</b>	<b>12 006 208,62</b>	<b>11 968 639,59</b>	<b>4 007 455,57</b>	<b>3 866 342,69</b>
I. Amortyzacja	414 440,52	462 965,12	138 858,07	156 799,41
II. Zużycie materiałów i energii	6 900 065,06	7 254 993,89	2 286 317,44	2 271 220,22
III. Usługi obce	975 453,75	790 166,40	308 868,56	268 803,59
IV. Podatki i opłaty, w tym:	149 730,35	140 018,84	12 370,14	9 566,00
- podatek akcyzowy	0,00	0,00	0,00	0,00
V. Wynagrodzenia	2 100 005,56	2 110 274,76	761 995,92	726 409,00
VI. Ubezpieczenia społeczne i inne świadczenia, w tym:	293 037,85	258 190,95	96 228,15	91 362,18
- emerytalne	101 945,34	88 423,44	35 137,31	31 502,02
VII. Pozostałe koszty rodzajowe	205 072,23	140 046,21	43 418,35	55 405,41
VIII. Wartość sprzedanych towarów i materiałów	968 403,30	811 983,42	359 398,94	286 776,88
<b>C. ZYSK (STRATA) ZE SPRZEDAŻY (A-B)</b>	<b>134 561,17</b>	<b>79 350,76</b>	<b>209 540,94</b>	<b>60 225,42</b>
<b>D. POZOSTAŁE PRZYCHODY OPERACYJNE</b>	<b>88 408,27</b>	<b>76 208,86</b>	<b>35 864,51</b>	<b>5 842,91</b>
I. Zysk z tytułu rozchodu niefinansowych aktywów trwałych	1 626,02	0,00	0,00	0,00
II. Dotacje	0,00	0,00	0,00	0,00
III. Aktualizacja wartości aktywów niefinansowych	0,00	0,00	0,00	0,00
IV. Inne przychody operacyjne	86 782,25	76 208,86	35 864,51	5 842,91
<b>E. POZOSTAŁE KOSZTY OPERACYJNE</b>	<b>146 357,45</b>	<b>48 469,01</b>	<b>29 210,91</b>	<b>33 126,41</b>
I. Strata z tytułu rozchodu niefinansowych aktywów trwałych	0,00	0,00	0,00	0,00
II. Aktualizacja wartości aktywów niefinansowych	92 430,71	29 082,43	25 381,01	29 082,43
III. Inne koszty operacyjne	53 926,74	19 386,58	3 829,90	4 043,98
<b>F. ZYSK (STRATA) Z DZIAŁALNOŚCI OPERACYJNEJ (C+D-E)</b>	<b>76 611,99</b>	<b>107 090,61</b>	<b>216 194,54</b>	<b>32 941,92</b>
<b>G. PRZYCHODY FINANSOWE</b>	<b>12 753,80</b>	<b>74 742,41</b>	<b>4 668,30</b>	<b>-2 016,42</b>
I. Dywidendy i udziały w zyskach, w tym:	0,00	0,00	0,00	0,00
a) od jednostek powiązanych, w tym:	0,00	0,00	0,00	0,00
- w których jednostka posiada zaangażowanie w kapitale	0,00	0,00	0,00	0,00
b) od jednostek pozostałych, w tym:	0,00	0,00	0,00	0,00
- w których jednostka posiada zaangażowanie w kapitale	0,00	0,00	0,00	0,00
II. Odsetki, w tym:	12 747,54	2 170,05	4 666,40	2 161,17
- od jednostek powiązanych	11 083,97	2 155,61	4 136,71	2 155,61



III. Zysk z tytułu rozchodu aktywów finansowych, w tym:	0,00	0,00	0,00	0,00
- w jednostka powiązanych	0,00	0,00	0,00	0,00
IV. Aktualizacja wartości aktywów finansowych	0,00	0,00	0,00	0,00
V. Inne	6,26	72 572,36	1,90	-4 177,59
<b>H. KOSZTY FINANSOWE</b>	<b>66 819,78</b>	<b>56 087,99</b>	<b>12 990,94</b>	<b>7 764,44</b>
I. Odsetki, w tym:	25 726,33	56 082,76	6 112,78	16 251,21
- dla jednostek powiązanych	0,00	0,00	0,00	0,00
II. Strata z tytułu rozchodu aktywów finansowych, w tym:	0,00	0,00	0,00	0,00
- w jednostkach powiązanych	0,00	0,00	0,00	0,00
III. Aktualizacja wartości aktywów finansowych	0,00	0,00	0,00	0,00
IV. Inne	41 093,45	5,23	6 878,16	-8 486,77
<b>I. ZYSK (STRATA) BRUTTO (F+G-H)</b>	<b>22 546,01</b>	<b>125 745,03</b>	<b>207 871,90</b>	<b>23 161,06</b>
<b>J. PODATEK DOCHODOWY</b>	<b>29 401,00</b>	<b>45 731,00</b>	<b>28 157,00</b>	<b>14 516,00</b>
<b>K. POZOSTAŁE OBOWIĄZKOWE ZMNIJSZENIA ZYSKU (ZWIĘKSZENIA STRATY)</b>	<b>0,00</b>	<b>0,00</b>	<b>0,00</b>	<b>0,00</b>
<b>L. ZYSK (STRATA) NETTO (I-J-K)</b>	<b>-6 854,99</b>	<b>80 014,03</b>	<b>179 714,90</b>	<b>8 645,06</b>

**JEDNOSTKOWE ZESTAWIENIE ZMIAN W KAPITALE (FUNDUSZU) WŁASNYM (w zł)**

Wyszczególnienie	01.01.2016- 30.09.2016	01.01.2015- 30.09.2015	01.07.2016- 30.09.2016	01.07.2015- 30.09.2015
I. Kapitał (fundusz) własny na początek okresu (BO)	11 166 873,73	11 422 143,38	10 980 303,84	11 493 512,35
I.a. Kapitał (fundusz) własny na początek okresu (BO), po korektach	11 166 873,73	11 422 143,38	10 980 303,84	11 493 512,35
II. Kapitał (fundusz) własny na koniec okresu (BZ)	11 160 018,74	11 502 157,41	11 160 018,74	11 502 157,41
III. Kapitał (fundusz) własny po uwzględnieniu proponowanego podziału zysku (pokrycia straty)	11 160 018,74	11 502 157,41	11 160 018,74	11 502 157,41

**JEDNOSTKOWY RACHUNEK PRZEPŁYWÓW PIENIĘŻNYCH (w zł)**

Wyszczególnienie	01.01.2016- 30.09.2016	01.01.2015- 30.09.2015	01.07.2016- 30.09.2016	01.07.2015- 30.09.2015
<b>A. PRZEPŁYWY ŚRODKÓW PIENIĘŻNYCH Z DZIAŁALNOŚCI OPERACYJNEJ</b>				
I. Zysk (strata) netto	-6 854,99	80 014,03	179 714,90	8 645,06
II. Korekty razem	-27 068,28	553 561,04	913 984,36	1 672 376,17
III. Przepływy pieniężne netto z działalności operacyjnej (I±II)	-33 923,27	633 575,07	1 093 699,26	1 681 021,23
<b>B. PRZEPŁYWY ŚRODKÓW PIENIĘŻNYCH Z DZIAŁALNOŚCI INWESTYCYJNEJ</b>				
I. Wpływy	2 503,22	0,00	0,00	0,00
II. Wydatki	248 310,62	504 100,14	42 601,60	124 698,34
III. Przepływy pieniężne netto z działalności inwestycyjnej (I-II)	-245 807,40	-504 100,14	-42 601,60	-124 698,34


**C. PRZEPŁYWY ŚRODKÓW PIENIĘŻNYCH Z DZIAŁALNOŚCI FINANSOWEJ**

I. Wpływy	764,98	2 778 040,00	529,69	0,00
II. Wydatki	1 756 814,05	2 542 594,08	1 246 382,14	588 191,09
III. Przepływy pieniężne netto z działalności finansowej (I-II)	-1 756 049,07	235 445,92	-1 245 852,45	-588 191,09
<b>D. PRZEPŁYWY PIENIĘŻNE NETTO RAZEM (A.III±B.III±C.III)</b>	<b>-2 035 779,74</b>	<b>364 920,85</b>	<b>-194 754,79</b>	<b>968 131,80</b>
<b>E. BILANSOWA ZMIANA STANU ŚRODKÓW PIENIĘŻNYCH</b>	<b>-2 035 779,74</b>	<b>364 920,85</b>	<b>-194 754,79</b>	<b>968 131,80</b>
<b>F. ŚRODKI PIENIĘŻNE NA POCZĄTEK OKRESU</b>	<b>2 589 118,58</b>	<b>861 983,78</b>	<b>748 093,63</b>	<b>258 772,83</b>
<b>G. ŚRODKI PIENIĘŻNE NA KONIEC OKRESU (F±D)</b>	<b>553 338,84</b>	<b>1 226 904,63</b>	<b>553 338,84</b>	<b>1 226 904,63</b>

## 7. ZWIĘŻŁA CHARAKTERYSTYKA ISTOTNYCH DOKONAŃ LUB NIEPOWODZEŃ EMITENTA W OKRESIE, KTÓREGO DOTYCZY RAPORT, WRAZ Z OPISEM NAJWAŻNIEJSZYCH CZYNNIKÓW I ZDARZEŃ, W SZCZEGÓLNOŚCI O NIETYPOWYM CHARAKTERZE, MAJĄCYCH WPŁYW NA OSIĄGNIĘTE WYNIKI

### Działalność i wyniki finansowe Grupy Kapitałowej

W III kwartale 2016 roku wszystkie spółki Grupy Kapitałowej zintensyfikowały aktywność sprzedażową, co bezpośrednio wpłynęło na wzrost skonsolidowanych przychodów i zysku netto w porównaniu do analogicznego okresu roku poprzedniego.

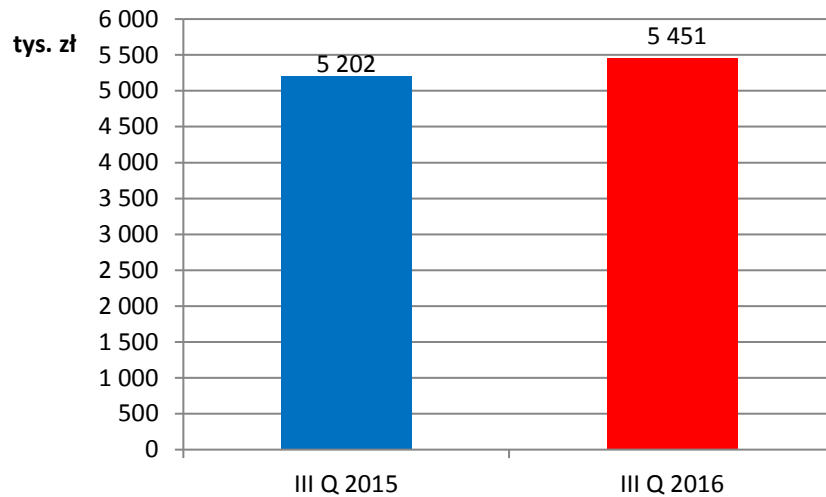
Jednostka dominująca Aztec International S.A. prowadziła zaawansowane rozmowy handlowe z kontrahentami z Europy Południowej. Długofalowe negocjacje będą prowadzone również w IV kwartale 2016 roku. Oczekuje się, iż na początku I kwartału 2017 roku dojdzie do przyjęcia istotnych zamówień.

Spółka zależna Aztec (U.K.) kontynuowała rozpoczętą w II kwartale 2016 roku modyfikację strategii sprzedażowej, czego bezpośrednim efektem będzie znaczące poszerzenie sieci sprzedawców.

W III kwartale 2016 roku Grupa Kapitałowa uzyskała przychody netto ze sprzedaży w wysokości 5,5 mln zł, co jest wartością wyższą o 5% od uzyskanej w analogicznym okresie roku poprzedniego (*Wykres 1*).



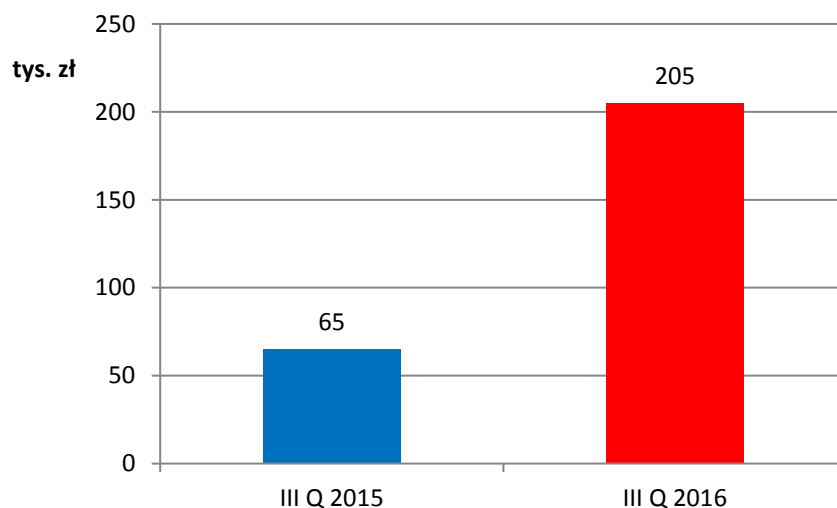
Wykres 1. Przychody netto ze sprzedaży w Grupie Kapitałowej w okresie 01.07-30.09.2015 r. oraz 01.07-30.09.2016 r. (w tys. PLN).



Źródło: Opracowanie własne

W omawianym okresie Grupa Kapitałowa wygenerowała zysk netto w wysokości 205 tys. zł. Zysk netto osiągnięty w III kwartale 2016 roku jest trzykrotnie wyższy od zysku netto wygenerowanego w III kwartale 2015 roku równego 65 tys. zł (Wykres 2).

Wykres 2. Zysk netto Grupy Kapitałowej w okresie 01.07-30.09.2015 r. oraz 01.07-30.09.2016 r. (w tys. PLN).



Źródło: Opracowanie własne

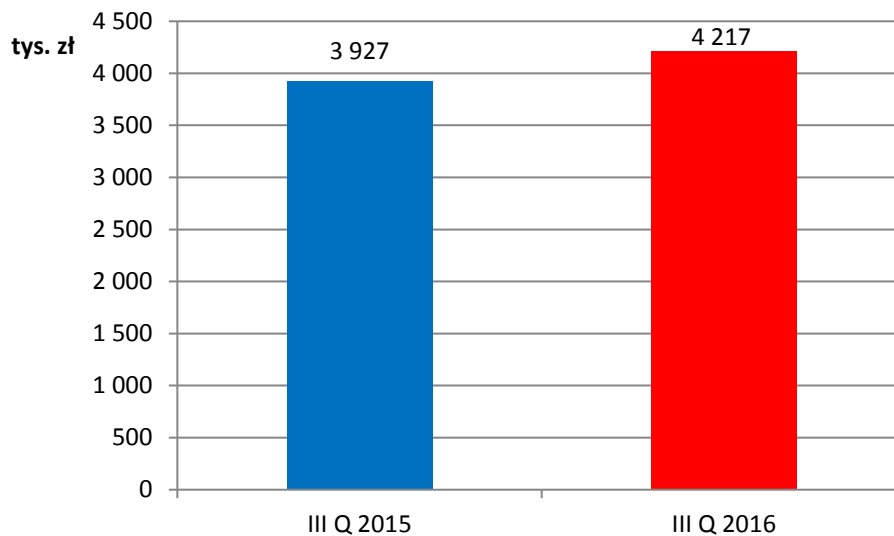


### Sytuacja finansowa jednostki dominującej Aztec International S. A.

Aztec International S. A. w III kwartale 2016 roku kontynuował swoją działalność, dbając nie tylko o realizację dotychczasowych kontraktów i umów oraz zacieśniając współpracę z dotychczasowymi kontrahentami, ale również podejmując działania mające na celu zdobycie nowych rynków zbytu i pozyskanie nowych odbiorców.

Działania w zakresie sprzedaży oraz marketingu, o których Emitent informował w poprzednich raportach, przynoszą pożądany skutek. W III kwartale 2016 roku spółka Aztec International osiągnęła przychody netto ze sprzedaży w wysokości 4,2 mln zł. Wartość ta jest wyższa od kwoty przychodów uzyskanych przez jednostkę dominującą w analogicznym okresie roku poprzedniego o 7% (Wykres 3).

Wykres 3. Przychody netto ze sprzedaży Aztec International S. A. w okresie 01.07-30.09.2015 r. oraz 01.07-30.09.2016 r. (w tys. PLN).



Źródło: Opracowanie własne

Przychody ze sprzedaży narastająco za 3 kwartały 2016 roku są na zbliżonym poziomie (12,1 mln zł) do analogicznych danych za 2015 rok.



W III kwartale 2016 roku Spółka uzyskała przychody netto ze sprzedaży o 7% niższe niż w II kwartale br., co potwierdza sezonowość przychodów (szczyt sprzedaży akcesoriów budowlanych przypada na II kwartał w związku przygotowaniem do sezonu budowlanego).

W omawianym okresie sprawozdawczym Aztec International S. A. osiągnął zysk netto w wysokości 180 tys. zł. Wynik finansowy netto III kwartału 2016 roku jest znacząco wyższy od wyniku finansowego analogicznego okresu roku poprzedniego.

Aztec International S. A. osiągnął wyższy zysk netto także w stosunku do okresu poprzedniego, tj. II kwartału 2016 roku. Wzrost ten wyniósł w ujęciu kwartał do kwartału ok. 50%.

### **Stan magazynowy oraz struktura pasywów Aztec International S. A.**

W III kwartale 2016 roku Aztec International S. A. kontynuował przyjętą politykę magazynową, o której informował w poprzednich raportach kwartalnych. Wartość zapasów na koniec III kwartału 2016 roku wyniosła 4,8 mln zł, co jest poziomem zbliżonym do analogicznego okresu 2015 roku.

Emitent utrzymuje stabilną strukturę pasywów opierającą się w przeważającej części na kapitale własnym. W III kwartale 2016 roku oraz w analogicznym okresie roku poprzedniego struktura kapitałów była jednakowa w ujęciu procentowym. Udział kapitału własnego w pasywach wynosi 78%, a kapitału obcego 22%.

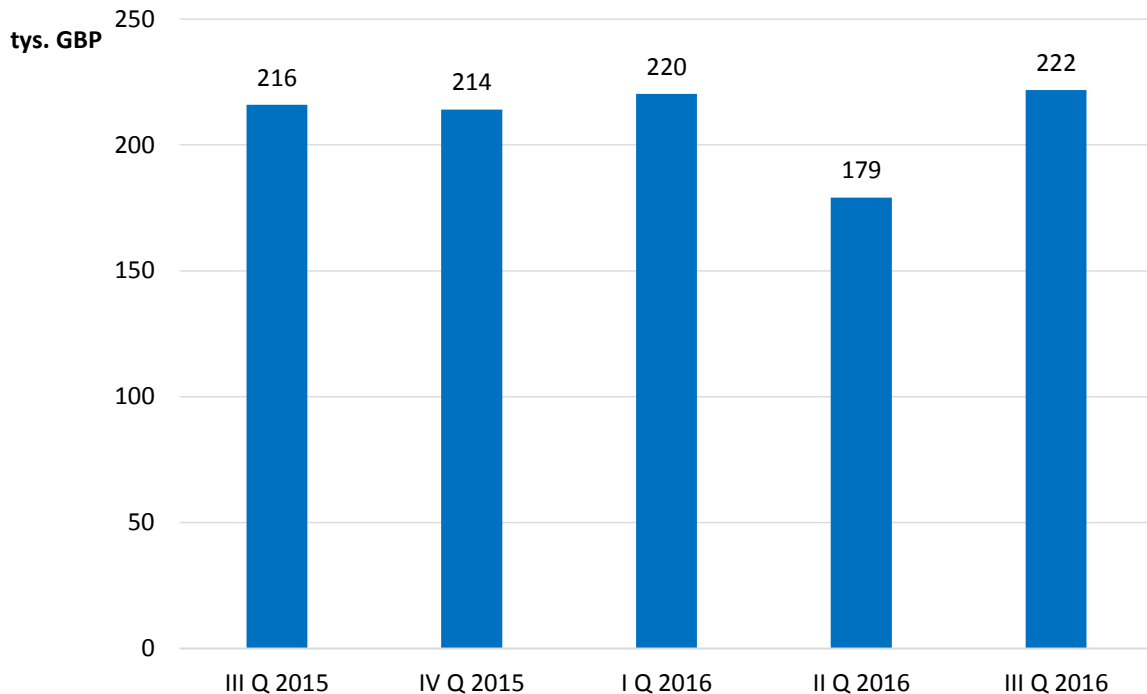
### **Efekty modyfikacji strategii sprzedażowej w Aztec (U.K).**

W III kwartale 2016 roku Aztec (U.K) wygenerował przychody netto ze sprzedaży w wysokości 222 tys. GBP, co oznacza ok. 3% wzrost wartości przychodów w porównaniu z analogicznym okresem 2015 roku. Za wyjątkiem II kwartału 2016 roku, spółce udało się utrzymać poziom ok. 220 tys. GBP przychodu od III kwartału 2015 roku, tj. od zakończenia wdrażania nowej linii technologicznej (Wykres 4).





Wykres 4. Przychody netto ze sprzedaży Aztec (U.K.) w poszczególnych kwartałach od III kwartału 2015 r. do III kwartału 2016 r. (w tys. GBP).



Źródło: Opracowanie własne

W raportowanym okresie spółka uzyskała zysk netto w wysokości 7,2 tys. GBP. W porównaniu z II kwartałem 2016 roku jest to wynik wyższy o 23 tys. GBP. Bezpośredni wpływ na osiągnięty wynik miała rozpoczęta w III kwartale 2016 modyfikacja strategii sprzedażowej, o czym Emitent informował w raporcie okresowym za II kwartał 2016. Stopniowe poszerzanie sieci sprzedawców, intensywne poszukiwanie nowych rynków zbytu, a w związku z tym zwiększone możliwości dotarcia do nowych, potencjalnych kontrahentów, przyczyniły się do odrobienia straty osiągniętej w poprzednim kwartale. Zarząd spółki brytyjskiej planuje zakończyć optymalizację polityki sprzedażowej pod koniec IV kwartału 2016 r. Oczekuje się, iż reorganizacja działalności sprzedażowej Aztec (U.K.) będzie miała wpływ na wzrost wyniku finansowego w przyszłych okresach.



## 8. INICJATYWY PODEJMOWANE W OKRESIE OBJĘTYM RAPORTEM W OBSZARZE ROZWOJU PROWADZONEJ DZIAŁALNOŚCI, NASTAWIONE NA WPROWADZENIE ROZWIĄZAŃ INNOWACYJNYCH W PRZEDSIĘBIORSTWIE

### Zintensyfikowane działania sprzedażowe w Jednostce Dominującej

W omawianym okresie zostały podjęte działania mające na celu pozyskanie nowych kontrahentów na terenie Europy Południowej. Wzmoczona aktywność sprzedażowa przedstawicieli handlowych przyczyniła się do pozyskania nowych kontaktów handlowych. Obecnie trwają zaawansowane rozmowy na temat współpracy handlowej w przyszłych okresach.

### Bimecom S.A. – uzyskanie kolejnych akredytacji technicznych

W III kwartale 2016 r. spółka zależna Bimecom S. A. we współpracy z dostawcą akcesoriów budowlanych otrzymała oznakowanie CE na grunt bitumiczny.

Ponadto, membrana bitumiczna Bimeq została poddana testowi na przenikalność radonu. Wynik testu potwierdził, iż membrana Bimeq jest izolatorem radonu.

Uzyskanie powyższych akredytacji technicznych pozwoli spółce Bimecom S. A. na dalszą ekspansję na rynki zagraniczne oraz wejście na bardziej restrykcyjne rynki zbytu pod względem wymogów technicznych.

## 9. NAJISTOTNIEJSZE WYDARZENIA W OKRESIE OBJĘTYM RAPORTEM

### Podpisanie znaczącej umowy handlowej

Zarząd Aztec International S. A. podpisał istotną umowę handlową, o czym poinformował w raporcie bieżącym ESPI nr 6/2016 z dn. 13.10.2016 r. Wartość kontraktu wynosi 1 000 000 EUR. Na podstawie obecnie trwających rozmów Zarząd nie wyklucza podpisania kolejnych kontraktów.

## 10. INNE INFORMACJE

Stanowisko Zarządu odnośnie zrealizowania publikowanych prognoz:

Emitent nie publikował prognoz wyników finansowych.





Dokument informacyjny Emitenta nie zawierał informacji, o których mowa w § 10 pkt 13a Załącznika nr 1 do Regulaminu Alternatywnego Systemu Obrotu „Dokument Informacyjny”.

