



**SKONSOLIDOWANY ORAZ JEDNOSTKOWY
RAPORT OKRESOWY
ZA II KWARTAŁ 2013 ROKU**



Poznań, dn. 8 sierpnia 2013 r.



Spis treści

1. INFORMACJE OGÓLNE.....	3
2. WSKAZANIE JEDNOSTEK WCHODZĄCYCH W SKŁAD GRUPY KAPITAŁOWEJ EMITENTA NA OSTATNI DZIEŃ OKRESU OBJĘTEGO RAPORTEM KWARTALNYM.....	4
3. INFORMACJA O STRUKTURZE AKCJONARIATU EMITENTA, ZE WSKAZANIEM AKCJONARIUSZY POSIADAJĄCYCH, NA DZIEŃ SPORZĄDZENIA RAPORTU, CO NAJMNIEJ 5% GŁOSÓW NA WALNYM ZGROMADZENIU.....	4
4. WYBRANE DANE FINANSOWE Z BILANSU ORAZ RACHUNKU ZYSKÓW I STRAT ZA II KWARTAŁ 2013 R. TJ. ZA OKRES OD 01.04.2013 R. DO 30.06.2013 R. ORAZ DANE NARASTAJĄCO TJ. ZA OKRES OD 01.01.2013 R. DO 30.06.2013 R. WRAZ Z DANymi PORÓWNYWALNYMI	5
5. KOMENTARZ ZARZĄDU SPÓŁKI NA TEMAT CZYNNIKÓW I ZDARZEŃ, KTÓRE MIAŁY WPŁYW NA OSIĄGNIĘTE WYNIKI FINANSOWE.....	9
6. INFORMACJA ZARZĄDU NA TEMAT AKTYWNOŚCI, JAKĄ W OKRESIE OBJĘTYM RAPORTEM SPÓŁKA PODEJMOWAŁA W OBSZARZE ROZWOJU PROWADZONEJ DZIAŁALNOŚCI, A W SZCZEGÓLNOŚCI POPRZEZ DZIAŁANIA NASTAWIONE NA WPROWADZENIE ROZWIĄZAŃ INNOWACYJNYCH.	15
7. STANOWISKO ZARZĄDU ODNOŚNIE ZREALIZOWANIA PUBLIKOWANYCH PROGNOZ.....	17
8. OŚWIADCZENIE ZARZĄDU	18



1. INFORMACJE OGÓLNE

- a. Spółka Aztec International S.A. powstała w dniu 4 sierpnia 2008 roku w wyniku przekształcenia Aztec International Sp. z o.o. w spółkę akcyjną. Zgodnie ze Statutem Spółka została zawiązana na czas nieokreślony.
- b. Siedziba Spółki Aztec International S.A. **ul. Bułgarska 63/65**
60-320 Poznań
Polska
- Siedziba spółki zależnej **Aztec (U.K.) Limited**
Unit 7, Enterprises Trading Estate
Hurst Lane, Brierley Hill
West Midlands DY5 1TX,
United Kingdom
- c. Numer KRS: 0000311478 - Spółka została wpisana do Krajowego Rejestru Sądowego postanowieniem Sądu Rejonowego Poznań Nowe Miasto i Wilda w Poznaniu, VIII Wydział Gospodarczy Krajowego Rejestru Sądowego w dniu 8 sierpnia 2008 r.
- d. Numer REGON: 634231705
- e. Numer NIP: 787-19-22-976
- f. Podstawowy przedmiot działalności Spółki:
- sprzedaż hurtowa artykułów metalowych oraz sprzętu i dodatkowego wyposażenia hydraulicznego i grzejnego (PKD 46.74.Z);
 - produkcja złączy, śrub, łańcuchów i sprężyn (PKD 25.93.Z);
 - sprzedaż detaliczna drobnych wyrobów metalowych, farb i szkła (PKD 47.52.Z);
 - działalność agentów zajmujących się sprzedażą maszyn, urządzeń przemysłowych, statków i samolotów (PKD 46.14.Z);
 - sprzedaż maszyn (PKD 46.69.Z).
- g. Spółka stosuje polskie zasady rachunkowości.



g. Skład osobowy Zarządu oraz Rady Nadzorczej Spółki na dzień 30.06.2013 r.:

Zarząd:

1. Marek Ciulis – Prezes Zarządu
2. Rafał Cędrowski – Wiceprezes Zarządu
Dyrektor Finansowy

Rada Nadzorcza:

1. Henry de Graan – Przewodniczący
2. Aneta Grząbka – Sekretarz
3. Matthew de Graan
4. Maciej Gramala
5. Tomasz Nieborak
6. David Welk

2. WSKAZANIE JEDNOSTEK WCHODZĄCYCH W SKŁAD GRUPY KAPITAŁOWEJ EMITENTA NA OSTATNI DZIEŃ OKRESU OBJĘTEGO RAPORTEM KWARTALNYM

Skład Grupy Kapitałowej Aztec International S.A. na dzień 30.06.2013 r.:



3. INFORMACJA O STRUKTURZE AKCJONARIATU EMITENTA, ZE WSKAZANIEM AKCJONARIUSZY POSIADAJĄCYCH, NA DZIEŃ SPORZĄDZENIA RAPORTU, CO NAJMNIEJ 5% GŁOSÓW NA WALNYM ZGROMADZENIU

Akcjonariusz	Procentowy udział w ogólnej liczbie akcji	Procentowy udział w ogólnej liczbie głosów na WZA
Matthew de Graan	32,74%	32,74%
Henry de Graan	31,76%	31,76%
Hamade LCC	8,54%	8,54%
Powszechne Towarzystwo Inwestycyjne S.A.	5,64%*	5,64%*
Pozostali akcjonariusze	21,32%	21,32%

* podaną liczbę akcji akcjonariusz zarejestrował na ZWZA Spółki, które odbyło się w dniu 25.04.2013 r.



4. WYBRANE DANE FINANSOWE Z BILANSU ORAZ RACHUNKU ZYSKÓW I STRAT ZA II KWARTAŁ 2013 R. TJ. ZA OKRES OD 01.04.2013 R. DO 30.06.2013 R. ORAZ DANE NARASTAJĄCO TJ. ZA OKRES OD 01.01.2013 R. DO 30.06.2013 R. WRAZ Z DANYMI PORÓWNYWALNYMI

A) Dane skonsolidowane Grupy Kapitałowej

Aztec International S.A.

ul Bułgarska 63/65

60-320 Poznań

30.06.2013

PLN

Wyszczególnienie	30.06.2013	31.03.2013	30.06.2012*
A. AKTYWA TRWAŁE	4 644 061,78	4 750 138,78	4 091 413,71
I. Wartości niematerialne i prawne	740 781,50	781 958,03	14 444,49
II. Rzeczowe aktywa trwałe	3 669 884,13	3 747 364,84	3 740 921,94
III. Należności długoterminowe	0,00	0,00	159 382,93
IV. Inwestycje długoterminowe	39 000,00	39 000,00	39 000,00
V. Długoterminowe rozliczenia międzyokresowe	194 396,15	181 815,91	137 664,35
B. AKTYWA OBROTOWE	13 596 853,96	14 255 588,83	15 901 482,70
I. Zapasy	6 988 601,50	7 194 162,97	9 100 068,53
II. Należności krótkoterminowe	5 309 592,65	4 594 861,73	4 233 455,51
III. Inwestycje krótkoterminowe	1 150 478,81	2 270 679,95	2 454 993,07
w tym środki pieniężne i inne aktywa pieniężne	1 150 478,81	2 270 679,95	2 454 993,07
IV. Krótkoterminowe rozliczenia międzyokresowe	148 181,00	195 884,18	112 965,59
AKTYWA OGÓŁEM	18 240 915,74	19 005 727,61	19 992 896,41

Wyszczególnienie	30.06.2013	31.03.2013	30.06.2012*
A. KAPITAŁ (FUNDUSZ) WŁASNY	11 847 710,95	11 137 440,27	10 797 628,93
I. Kapitał (fundusz) podstawowy	3 414 667,00	3 414 667,00	3 414 667,00
IV. Kapitał (fundusz) zapasowy	6 473 344,91	5 733 473,98	5 733 473,98
VI. Pozostałe kapitały (fundusze) rezerwowe	500 000,00	0,00	0,00
VIII. Zysk (strata) netto	738 506,38	83 961,82	481 742,54
B. ZOBOWIĄZANIA I REZERWY NA ZOBOWIĄZANIA	6 393 204,79	7 868 287,34	9 195 267,48
I. Rezerwy na zobowiązania	50 347,15	105 970,49	115 850,21
II. Zobowiązania długoterminowe	746 193,55	861 636,05	975 382,17
III. Zobowiązania krótkoterminowe	5 465 458,42	4 121 518,80	6 651 209,38
IV. Rozliczenia międzyokresowe	131 205,67	2 779 162,00	1 452 825,72
PASYWA OGÓŁEM	18 240 915,74	19 005 727,61	19 992 896,41

* Dane zawarte w kolumnie 30.06.2012 nie są danymi porównywalnymi z danymi w kolumnie 30.06.2013 ze względu na zmianę w składzie Grupy Kapitałowej Aztec International (sprzedaż spółki Aztec Dichtscheiben GmbH).



Wyszczególnienie	01.01.2013 – 30.06.2013	01.01.2012 – 30.06.2012*	01.04.2013 – 30.06.2013	01.04.2012 – 30.06.2012*
PRZYCHODY NETTO ZE SPRZEDAŻY	12 184 057,67	11 887 851,99	8 421 051,97	6 334 936,31
KOSZTY DZIAŁALNOŚCI OPERACYJNEJ	11 779 546,61	11 322 601,62	7 685 042,12	6 096 947,05
w tym amortyzacja	283 407,88	232 069,94	143 338,06	114 646,36
ZYSK (STRATA) ZE SPRZEDAŻY	404 511,05	565 250,37	736 009,86	237 989,26
POZOSTAŁE PRZYCHODY OPERACYJNE	18 233,67	149 311,59	10 296,66	106 705,61
POZOSTAŁE KOSZTY OPERACYJNE	26 003,65	7 216,68	2 979,95	3 310,55
ZYSK (STRATA) Z DZIAŁALNOŚCI OPERACYJNEJ	396 741,07	707 345,28	743 326,57	341 384,32
PRZYCHODY FINANSOWE	627 483,00	264 287,76	10 757,04	231 641,05
KOSZTY FINANSOWE	170 051,45	421 273,97	24 964,52	375 512,94
ZYSK (STRATA) Z DZIAŁALNOŚCI GOSPODARCZEJ	854 172,62	550 359,07	729 119,09	197 512,43
ZYSK (STRATA) BRUTTO	876 061,98	600 129,23	740 063,77	222 399,63
ZYSK (STRATA) NETTO	738 506,38	481 746,54	654 544,56	158 745,24

* Dane zawarte w kolumnach 01.01.2012 – 30.06.2012 oraz 01.04.2012 – 30.06.2012 nie są danymi porównywalnymi z danymi w kolumnach 01.01.2013 -30.06.2013 oraz 01.04.2013 – 30.06.2013 ze względu na zmianę w składzie Grupy Kapitałowej Aztec International (sprzedaż spółki Aztec Dichtscheiben GmbH).



B) Dane jednostkowe spółki Aztec International S.A.

Aztec International S.A.
ul Bułgarska 63/65
60-320 Poznań

30.06.2013
PLN

Wyszczególnienie	30.06.2013	31.03.2013	30.06.2012
A. AKTYWA TRWAŁE	6 307 213,64	6 429 275,93	7 365 486,48
I. Wartości niematerialne i prawne	737 318,92	778 281,07	8 980,33
II. Rzeczowe aktywa trwałe	3 648 054,16	3 741 264,97	3 683 339,52
III. Należności długoterminowe	0,00	0,00	0,00
IV. Inwestycje długoterminowe	1 749 528,00	1 749 528,00	3 539 004,00
V. Długoterminowe rozliczenia międzyokresowe	172 312,56	160 201,89	134 162,63
B. AKTYWA OBROTOWE	10 857 766,78	11 463 611,73	9 528 857,58
I. Zapasy	5 645 164,45	5 865 157,20	4 986 029,99
II. Należności krótkoterminowe	4 689 843,53	3 866 068,71	3 479 209,37
III. Inwestycje krótkoterminowe	374 577,80	1 536 501,64	951 758,31
w tym środki pieniężne i inne aktywa pieniężne	374 577,80	1 536 501,64	951 758,31
IV. Krótkoterminowe rozliczenia międzyokresowe	148 181,00	195 884,18	111 859,91
AKTYWA OGÓŁEM	17 164 980,42	17 892 887,66	16 894 344,06

Wyszczególnienie	30.06.2013	31.03.2013	30.06.2012
A. KAPITAŁ (FUNDUSZ) WŁASNY	11 129 658,79	10 446 096,90	9 919 125,77
I. Kapitał (fundusz) podstawowy	3 414 667,00	3 414 667,00	3 414 667,00
IV. Kapitał (fundusz) zapasowy	6 601 678,39	5 861 807,46	5 861 807,46
VI. Pozostałe kapitały (fundusze) rezerwowe	500 000,00	0,00	0,00
VIII. Zysk (strata) netto	613 313,40	-70 248,49	642 651,31
B. ZOBOWIĄZANIA I REZERWY NA ZOBOWIĄZANIA	6 035 321,63	7 446 790,76	6 975 218,29
I. Rezerwy na zobowiązania	50 347,15	105 970,49	89 971,33
II. Zobowiązania długoterminowe	746 193,55	861 636,05	975 382,17
III. Zobowiązania krótkoterminowe	5 238 780,93	3 842 172,57	4 843 933,02
IV. Rozliczenia międzyokresowe	0,00	2 637 011,65	1 065 931,77
PASYWA OGÓŁEM	17 164 980,42	17 892 887,66	16 894 344,06



Wyszczególnienie	01.01.2013 – 30.06.2013	01.01.2012 – 30.06.2012	01.04.2013 – 30.06.2013	01.04.2012 – 30.06.2012
PRZYCHODY NETTO ZE SPRZEDAŻY	10 733 016,34	8 759 802,16	7 733 125,50	4 798 310,31
KOSZTY DZIAŁALNOŚCI OPERACYJNEJ	10 445 816,35	8 039 514,00	7 051 902,69	4 385 478,04
w tym amortyzacja	281 109,24	220 194,16	142 186,78	108 634,64
ZYSK (STRATA) ZE SPRZEDAŻY	287 199,99	720 288,16	681 222,81	412 832,27
POZOSTAŁE PRZYCHODY OPERACYJNE	88 051,34	143 129,49	80 338,92	105 682,56
POZOSTAŁE KOSZTY OPERACYJNE	17 841,96	7 216,68	-5 132,92	3 310,55
ZYSK (STRATA) Z DZIAŁALNOŚCI OPERACYJNEJ	357 409,37	856 200,97	766 694,65	515 204,28
PRZYCHODY FINANSOWE	526 144,17	12 204,08	10 582,90	-17 455,11
KOSZTY FINANSOWE	152 593,14	121 624,74	17 451,66	96 488,83
ZYSK (STRATA) Z DZIAŁALNOŚCI GOSPODARCZEJ	730 960,40	746 780,31	759 825,89	401 260,34
ZYSK (STRATA) BRUTTO	730 960,40	746 780,31	759 825,89	401 260,34
ZYSK (STRATA) NETTO	613 313,40	642 651,31	683 561,89	344 816,34



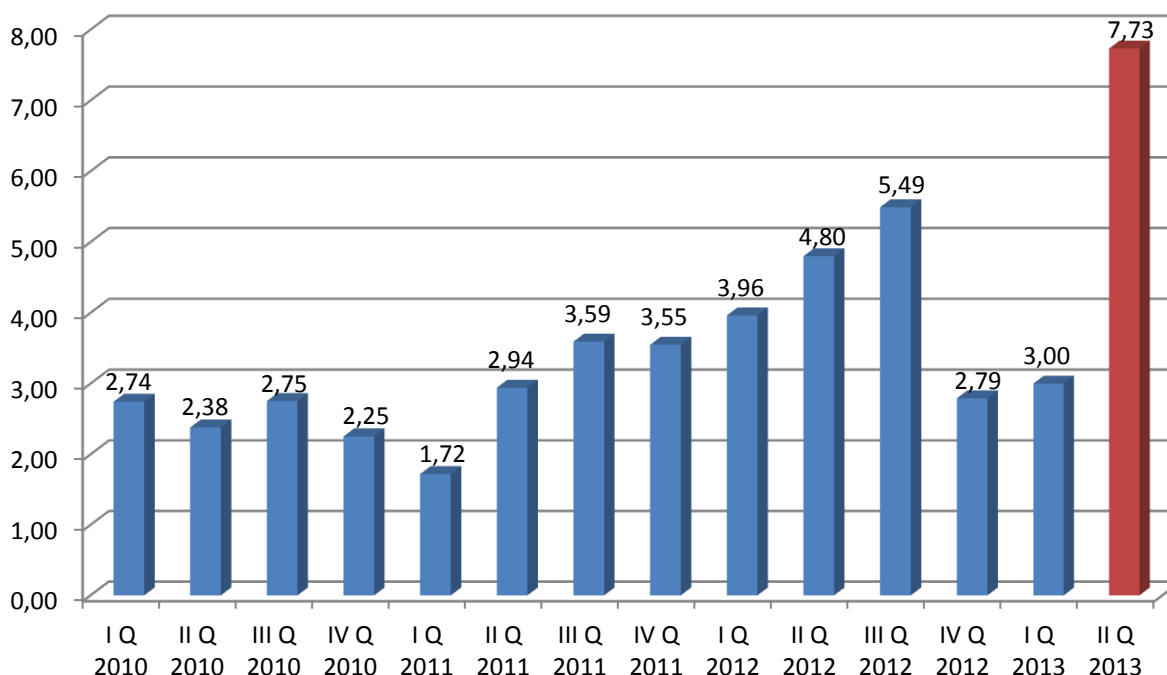
5. KOMENTARZ ZARZĄDU SPÓŁKI NA TEMAT CZYNNIKÓW I ZDARZEŃ, KTÓRE MIAŁY WPŁYW NA OSIĄGNIĘTE WYNIKI FINANSOWE

NAJLEPSZY KWARTAŁ W HISTORII SPÓŁKI

Analizowany kwartał był okresem wzmożonej aktywności Spółki. Zarówno ożywienie po okresie zimowym, jak i realizacja kluczowych kontraktów handlowych przyczyniły się do osiągnięcia historycznie najwyższego poziomu przychodów ze sprzedaży, co prezentuje wykres 1. Wzrost poziomu kosztów operacyjnych był proporcjonalny do zmiany skali działalności. W efekcie Aztec zakończył kwartał rekordowo wysokim wynikiem finansowym.

Podsumowując II kwartał 2013 roku należy uznać za najlepszy w historii działalności Spółki.

Wykres 1. Przychody ze sprzedaży Aztec International S.A. za lata 2010-2013 w ujęciu kwartalnym (w mln zł).



Źródło: opracowanie własne

Okres ten był istotny również ze względu na zmiany w Grupie Kapitałowej. Zarząd Aztec International S.A. podjął bowiem działania mające na celu inwestycje w rozwój technologiczny spółki Aztec (U.K.), która od III kwartału 2013 roku będzie działać jako spółka o profilu nie tylko dystrybucyjnym, lecz również podejmie się produkcji akcesoriów



budowlanych. Przyczyni się to do wzmocnienia jej konkurencyjnej pozycji, co w rezultacie wpłynie na rozwój Grupy Kapitałowej.

I. Wyniki finansowe

a) Przychody ze sprzedaży

Po okresie zimowym, charakteryzującym się osłabieniem koniunktury na rynku budowlanym, spółka Aztec International w II kwartale 2013 roku odnotowała znaczny wzrost przychodów ze sprzedaży związany ze zwiększonym popytem na artykuły budowlano-montażowe. Pozytywny efekt został spotęgowany tym, że wiele inwestycji na rynku budowlanym zaplanowanych na I kwartał 2013 roku nie mogło być zrealizowanych ze względu na niekorzystne warunki pogodowe. Ponadto w analizowanym okresie Spółka sfinalizowała istotne kontrakty handlowe, o których informowała w raportach bieżących w roku 2012.

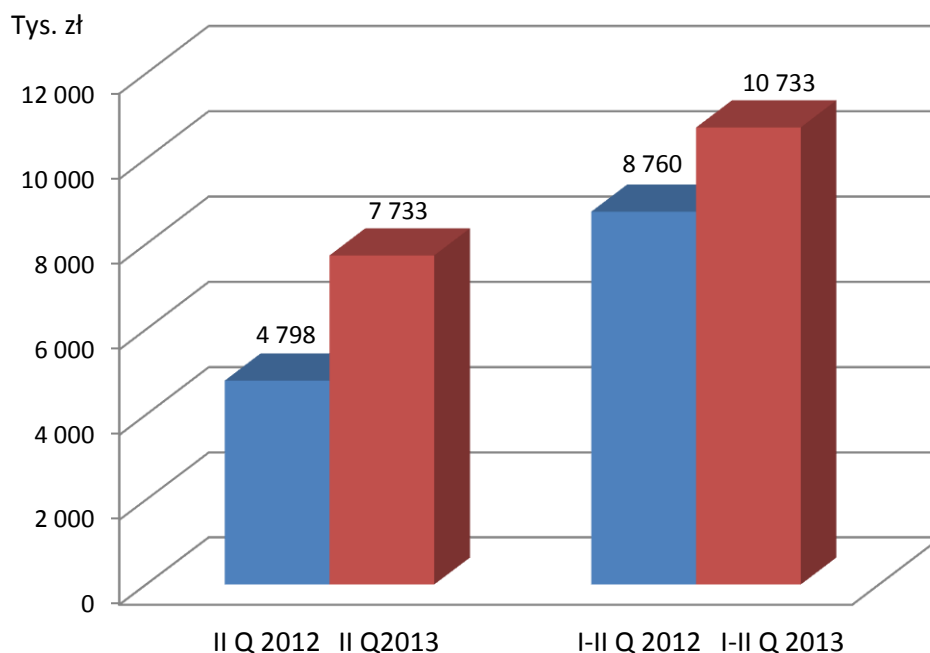
W rezultacie w II kwartale 2013 roku zaobserwowano wzrost przychodów ze sprzedaży o 61,2% w odniesieniu do analogicznego okresu roku poprzedniego. Z kolei, w przypadku wyników za I półrocze bieżącego roku wzrost ten wyniósł 22,5%. Sytuację tą obrazuje wykres 2.

II kwartał 2013 roku był również sprzyjający dla spółki Aztec (U.K.) wchodzącej w skład Grupy Kapitałowej. W związku ze zwiększonym zainteresowaniem na produkty spółki zależnej na rynku brytyjskim, w II kwartale 2013 roku odnotowano wzrost przychodów o 21% w odniesieniu do porównywalnego okresu 2012 roku.

W efekcie w raportowanym kwartale przychody Grupy Kapitałowej były wyższe o 33% w porównaniu z analogicznym okresem roku poprzedniego. Warto nadmienić, iż wzrost ten został osiągnięty, pomimo zbycia spółki zależnej Aztec Dichtscheiben GmbH w I kwartale 2013 roku.



Wykres 2. Przychody ze sprzedaży Aztec International S.A. za II kwartał oraz I półrocze w 2012 roku oraz 2013 roku (w tys. zł).



Źródło: opracowanie własne

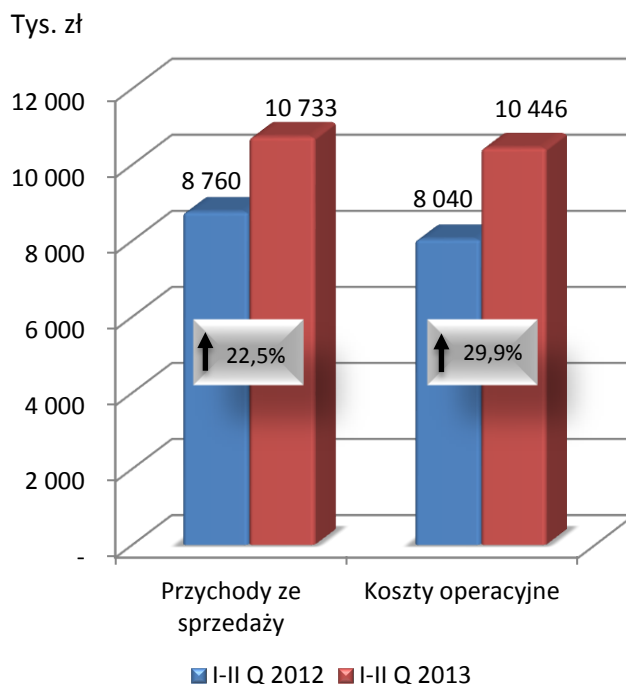
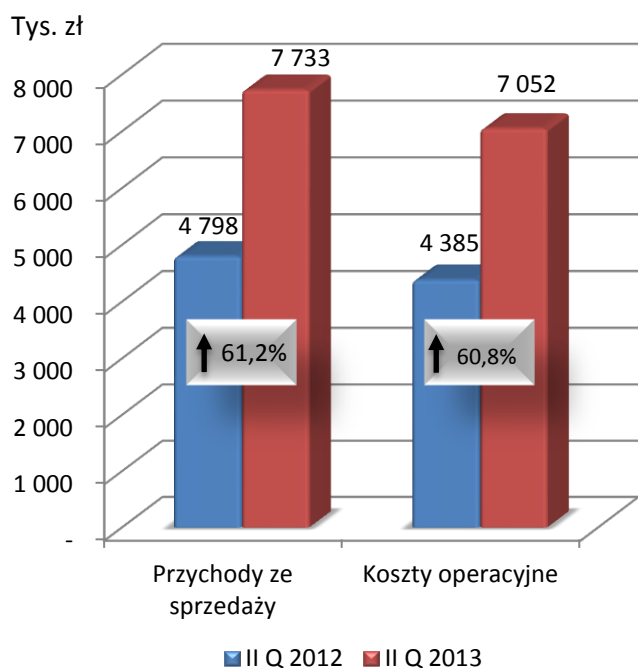
b) Koszty operacyjne

Koszty działalności operacyjnej Spółki w II kwartale 2013 roku wyniosły ok. 7 mln zł, co oznacza wzrost o 60,8% w porównaniu do II kwartału ubiegłego roku (wykres 3). Wynika to ze zwiększenia skali działalności Spółki. Roczna dynamika przychodów ze sprzedaży w opisywanym okresie wyniosła 61,2%, można więc mówić o proporcjonalnym wzroście obu pozycji w porównaniu do II kwartału 2012 roku.

Narastająco, w odniesieniu do danych zeszłorocznych, I i II kwartał 2013 roku charakteryzuje się nieznacznie wyższą dynamiką wzrostu kosztów działalności operacyjnej w porównaniu z dynamiką przychodów ze sprzedaży (wykres 3). Wpływ na tę tendencję miał I kwartał 2013 roku, w którym warunki pogodowe wpłynęły niekorzystnie na przychody Spółki poprzez wstrzymanie realizacji wielu projektów budowlanych przez kontrahentów Aztec International.



Wykres 3. Przychody ze sprzedaży oraz koszty działalności operacyjnej Aztec International S.A. w 2012 oraz 2013 roku (w tys. zł) wraz ze wskaźnikami ich dynamiki (w %)



Źródło: opracowanie własne

c) Wyniki finansowe

Zysk netto osiągnięty przez Spółkę w II kwartale 2013 roku wyniósł 683,6 tys. zł, co oznacza podwojenie wyniku wypracowanego w porównywalnym okresie w 2012 roku. Tak znaczący wzrost wyniku finansowego związany jest między innymi z realizacją istotnych kontraktów handlowych, o których Spółka informowała w raportach bieżących. W rezultacie wskaźnik rentowności netto wzrósł o 1,65 punktu procentowego i osiągnął wartość 8,84%, co na tle kryzysu w strefie euro stanowi bardzo dobry wynik.

W perspektywie całego półrocza na wynik finansowy wpływ miała strata wykazana przez Spółkę w I kwartale bieżącego roku. Niższy, w porównaniu do I półrocza 2012 roku, zysk netto wpłynął na obniżenie wskaźnika rentowności netto o 1,63 punktu procentowego do poziomu 5,71%. Pomimo negatywnej zmiany wskaźnik ten utrzymuje się na bezpiecznym poziomie, co świadczy o dochodowości prowadzonej działalności Spółki. Wartości wskaźników rentowności netto dla analizowanych okresów prezentuje poniższa tabela.



Wartości wskaźników rentowności sprzedaży Aztec International S.A.

Nazwa wskaźnika	01.01.2013 – 30.06.2013	01.01.2012 – 30.06.2012	01.04.2013 – 30.06.2013	01.04.2012 – 30.06.2012
Rentowność netto	5,71%	7,34%	8,84%	7,19%

Źródło: opracowanie własne

Analizując wyniki Grupy Kapitałowej za II kwartał 2013 roku warto zwrócić uwagę na ponad trzykrotny wzrost wypracowanego zysku netto w porównaniu z analogicznym okresem w 2012 roku (z poziomu 158,7 tys. zł do poziomu 654,5 tys. zł). Rezultat ten został osiągnięty między innymi wskutek zmian restrukturyzacyjnych w Grupie Kapitałowej Aztec International (sprzedaż nierentownej spółki niemieckiej). Porównując dane narastające, obejmujące I półrocze, zysk netto wzrósł o 53%, na co istotny wpływ miały przychody finansowe uzyskane ze sprzedaży udziałów w niemieckiej spółce zależnej.

II. Pozycje bilansowe

Suma bilansowa Aztec International S.A. na koniec II kwartału 2013 roku ukształtowała się na zbliżonym poziomie w stosunku do I kwartału bieżącego roku i wyniosła 17,2 mln zł. W opisywanym okresie nie wystąpiły znaczące zmiany w zakresie aktywów trwałych, ich wartość obniżyła się o 2% w stosunku do kwartału poprzedniego w wyniku odpisów amortyzacyjnych. Zmiany odnotowano natomiast w wielkości i strukturze aktywów obrotowych. W analizowanym okresie zaobserwować można wzrost należności krótkoterminowych o 21%, a także spadek zapasów na poziomie 4% i środków pieniężnych na poziomie 76% w porównaniu z kwartałem poprzednim, co bezpośrednio wynika z ożywienia na rynku budowlanym po zakończonym okresie zimowym i zwiększonej liczby zamówień. Należy jednak zauważyć, iż Zarząd Spółki utrzymuje stan środków pieniężnych na bezpiecznym poziomie ze względu na wciąż niepewną sytuację gospodarczą.

Ożywienie na rynku budowlanym miało również wpływ na strukturę pasywów Spółki i Grupy Kapitałowej. Na koniec II kwartału 2013 roku kapitały obce Aztec International S.A. oraz Grupy Kapitałowej stanowiły 35% wszystkich kapitałów, co w ocenie Zarządu jest relatywnie bezpiecznym poziomem zadłużenia (wykres 4). Odnotowano wzrost zobowiązań

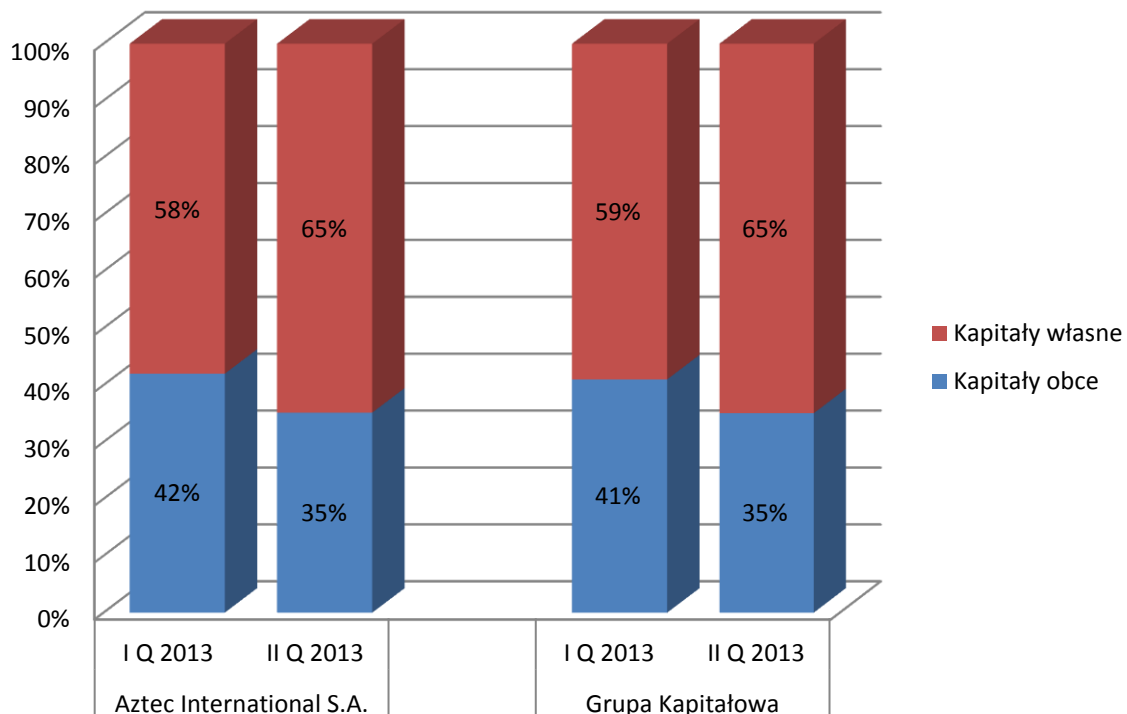


krótkoterminowych w porównaniu z poprzednim kwartałem na poziomie 36%, który jest wynikiem zwiększonej skali działalności operacyjnej Spółki. Istotną zmianę można również zaobserwować w pozycji rozliczeń międzyokresowych. Realizacja znaczących kontraktów Spółki umożliwiła rozliczenie otrzymanej zaliczki wykazywanej w tej pozycji. W konsekwencji nastąpił spadek ogólnego poziomu kapitałów obcych.

Wielkość kapitałów własnych Spółki na koniec II kwartału 2013 roku wzrosła o 7% w porównaniu z poprzednim kwartałem, do czego przyczynił się osiągnięty zysk na poziomie 613 tys. zł. W strukturze kapitałów własnych Spółki pojawił się kapitał rezerwowy w wysokości 500 tys. zł. Kapitał ten został utworzony z przeznaczeniem na skup akcji własnych, o czym Spółka informowała w raporcie bieżącym 11/2013 z dnia 25.04.2013 roku.

Struktura aktywów i pasywów Grupy Kapitałowej na koniec II kwartału 2013 roku kształtowała się w analogiczny sposób.

Wykres 4. Struktura pasywów Aztec International S.A. i Grupy Kapitałowej na koniec II kwartału 2013r. oraz w kwartale poprzednim (w %)



Źródło: opracowanie własne



III. Podsumowanie

Zgodnie z oczekiwaniami Zarządu II kwartał 2013 roku był okresem ożywienia na rynku budowlanym, czego rezultatem jest skokowy wzrost przychodów i wypracowany zysk netto. Pomimo wciąż niepewnej sytuacji w sektorze budowlanym, wyniki osiągnięte przez Aztec International S.A. świadczą o stabilnej pozycji Spółki na rynku europejskim.

6. INFORMACJA ZARZĄDU NA TEMAT AKTYWNOŚCI, JAKĄ W OKRESIE OBJĘTYM RAPORTEM SPÓŁKA PODEJMOWAŁA W OBSZARZE ROZWOJU PROWADZONEJ DZIAŁALNOŚCI, A W SZCZEGÓLNOŚCI POPRZECZ DZIAŁANIA NASTAWIONE NA WPROWADZENIE ROZWIĄZAŃ INNOWACYJNYCH.

I. Najistotniejsze wydarzenia w okresie objętym raportem

- a) Dnia 25 kwietnia 2013 r. odbyło się Zwyczajne Walne Zgromadzenie Akcjonariuszy, podczas którego podjęto między innymi następujące uchwały:
1. Uchwała w sprawie zatwierdzenia sprawozdania z działalności Rady Nadzorczej i z wyników oceny: sprawozdań Zarządu z działalności Grupy Kapitałowej i Spółki Aztec International S.A. oraz sprawozdań finansowych Grupy Kapitałowej oraz Spółki Aztec International S.A.
 2. Uchwała w sprawie rozpatrzenia oraz zatwierdzenia sprawozdania Zarządu z działalności Grupy Kapitałowej Aztec International S.A. za rok 2012.
 3. Uchwała w sprawie rozpatrzenia oraz zatwierdzenia sprawozdania finansowego Grupy Kapitałowej Aztec International S.A. za rok 2012.
 4. Uchwała w sprawie rozpatrzenia oraz zatwierdzenia sprawozdania Zarządu Spółki z działalności Aztec International S.A. za rok obrotowy 2012.
 5. Uchwała w sprawie rozpatrzenia oraz zatwierdzenia sprawozdania finansowego Spółki Aztec International S.A. za rok obrotowy 2012.
 6. Uchwały w sprawie udzielenia członkom Rady Nadzorczej absolutorium z wykonywanych obowiązków za rok obrotowy 2012.



7. Uchwały w sprawie udzielenia członkom Zarządu absolutorium z wykonywanych obowiązków za rok obrotowy 2012.
 8. Uchwała w sprawie przeznaczenia zysku za rok obrotowy 2012.
- b) Dnia 25 kwietnia 2013 r. odbyło się także Nadzwyczajne Walne Zgromadzenie Akcjonariuszy, podczas którego podjęto między innymi następujące uchwały:
1. Uchwała w sprawie zamiany akcji imiennych serii D posiadanych przez HAMADE, LLC na akcje na okaziciela.
 2. Uchwała w sprawie upoważnienia Zarządu do zawarcia umowy z Krajowym Depozytem Papierów Wartościowych oraz do podjęcia wszelkich działań mających na celu wprowadzenie akcji serii D do obrotu w Alternatywnym Systemie Obrotu NewConnect.
 3. Uchwała w sprawie utworzenia funduszu rezerwowego przeznaczonego na nabycie akcji własnych Aztec International S.A.
 4. Uchwała w sprawie udzielenia Zarządowi Aztec International S.A. upoważnienia do nabycia akcji własnych na podstawie i w granicach ustalonych przez Walne Zgromadzenie. Nabywanie akcji własnych Spółki może następować za cenę nie niższą niż wartość nominalna za jedną akcję tj. od 1,00 zł do 15,00 zł za jedną akcję. Udzielone upoważnienie obowiązuje do 24 miesięcy od dnia podjęcia uchwały, do wyczerpania środków przeznaczonych na nabycie akcji (500 000 zł) lub też do momentu nabycia zakładanej liczby akcji tj. 150 000 sztuk.
 5. Uchwała w przedmiocie zmiany Statutu Spółki.
- c) Aztec International S.A. Gepardem Biznesu 2012

Aztec International S.A. został wyróżniony tytułem „Efektywna Firma 2012” oraz znalazł się w gronie „Gepardów Biznesu 2012” - rankingu najdynamiczniej rozwijających się firm oraz banków spółdzielczych według wzrostu wartości rynkowej w Polsce. Spółka uplasowała się na 818 miejscu na 2267 przedsiębiorstw z województwa wielkopolskiego.



d) Przekształcenie profilu działalności spółki zależnej

Zgodnie z informacjami przekazanymi w raporcie okresowym za I kwartał 2013 roku, Zarząd Aztec International S.A. podjął działania w kierunku zmiany profilu działalności spółki Aztec (U.K.) ze spółki dystrybucyjnej na dystrybucyjno-produkcyjną. Do tej pory zakończono prace mające na celu uruchomienie linii malowania proszkowego.

II. Raporty bieżące

Spółka opublikowała następujące raporty bieżące w II kwartale 2013 roku:

- Raport nr 10/2013 z dnia 25.04.2013 r. Treść uchwał podjętych na ZWZA w dniu 25.04.2013 r.
- Raport nr 11/2013 z dnia 25.04.2013 r. Treść uchwał podjętych na NWZA w dniu 25.04.2013 r.
- Raport nr 12/2013 z dnia 25.04.2013 r. Zmiany w Statucie Spółki dokonane przez NWZA w dniu 25.04.2013 r.
- ESPI Raport Bieżący nr 7/2013 z dnia 26.04.2013 r. Wykaz akcjonariuszy posiadających powyżej 5% na ZWZA w dniu 25.04.2013 r.
- ESPI Raport Bieżący nr 8/2013 z dnia 26.04.2013 r. Wykaz akcjonariuszy posiadających powyżej 5% na NWZA w dniu 25.04.2013 r.
- Raport nr 14/2013 z dnia 05.06.2013 r. Rejestracja zmian w Statucie Spółki

III. Raporty okresowe

Spółka opublikowała następujący raport okresowy w II kwartale 2013 roku:

- Raport nr 13/2013 z dnia 14.05.2013 r. Raport okresowy za I kwartał 2013 roku

7. STANOWISKO ZARZĄDU ODNOŚNIE ZREALIZOWANIA PUBLIKOWANYCH PROGNOZ

Spółka nie publikowała prognoz.



8. OŚWIADCZENIE ZARZĄDU

Zarząd Aztec International S.A., oświadcza, iż wedle jego najlepszej wiedzy wybrane skonsolidowane i jednostkowe dane finansowe i dane porównywalne sporządzone zostały zgodnie z obowiązującymi zasadami rachunkowości oraz że odzwierciedlają w sposób prawdziwy, rzetelny i jasny sytuację majątkową i finansową Spółki oraz jej Grupy Kapitałowej, a także ich wynik finansowy.

Poznań, 8 sierpnia 2013 r.

Prezes Zarządu

Marek Ciulis

Wiceprezes Zarządu

Rafał Cędrowski