


SKONSOLIDOWANY RAPORT KWARTALNY
zawierający skrócone jednostkowe
sprawozdanie finansowe
ZA I KWARTAŁ 2021 ROKU





Spis treści

1. INFORMACJE OGÓLNE	3
2. INFORMACJA O STRUKTURZE AKCJONARIATU EMITENTA, ZE WSKAZANIEM AKCJONARIUSZY POSIADAJĄCYCH, NA DZIEŃ SPORZĄDZENIA RAPORTU, CO NAJMNIEJ 5% GŁOSÓW NA WALNYM ZGROMADZENIU	5
3. OPIS ORGANIZACJI GRUPY KAPITAŁOWEJ ZE WSKAZANIEM JEDNOSTEK PODLEGAJĄCYCH KONSOLIDACJI	5
4. INFORMACJE O ZASADACH PRZYJĘTYCH PRZY SPORZĄDZANIU RAPORTU, W TYM INFORMACJE O ZMIANACH STOSOWANYCH ZASAD (POLITYKI) RACHUNKOWOŚCI	6
5. KWARTALNE SKRÓCONE SKONSOLIDOWANE SPRAWOZDANIE FINANSOWE.....	7
6. KWARTALNE SKRÓCONE JEDNOSTKOWE SPRAWOZDANIE FINANSOWE.....	12
7. OKOLICZNOŚCI I ZDARZENIA ISTOTNIE WPŁYWAJĄCE NA DZIAŁALNOŚĆ EMITENTA, JEGO SYTUACJĘ FINANSOWĄ I WYNIKI OSIĄGNIĘTE W KWARTALE, KTÓREGO DOTYCZY RAPORT	17
8. INICJATYWY PODEJMOWANE W OKRESIE OBJĘTYM RAPORTEM W OBSZARZE ROZWOJU PROWADZONEJ DZIAŁALNOŚCI, NASTAWIONE NA WPROWADZENIE ROZWIĄZAŃ INNOWACYJNYCH W PRZEDSIĘBIORSTWIE.....	21
9. NAJISTOTNIEJSZE WYDARZENIA W OKRESIE OBJĘTYM RAPORTEM	22
10. INNE INFORMACJE	22





1. INFORMACJE OGÓLNE

Spółka Aztec International S.A. (dalej: Spółka, Emitent) powstała w dniu 4 sierpnia 2008 roku w wyniku przekształcenia Aztec International Sp. z o.o. w spółkę akcyjną. Zgodnie ze Statutem Spółka została zawiązana na czas nieokreślony.

Siedziba Emitenta

ul. Sowia 13C
62-080 Tarnowo Podgórne
Polska

Spółki zależne

Aztec (U.K.) Limited

Unit 55, Enterprises Trading Estate
Hurst Lane, Pedmore Road
Brierley Hill, West Midlands
DY5 1TX,
United Kingdom

Bimecom S.A.

ul. Sowia 13C
62-080 Tarnowo Podgórne
Polska

Numer KRS: 0000311478 – Emitent został wpisany do Krajowego Rejestru Sądowego postanowieniem Sądu Rejonowego Poznań Nowe Miasto i Wilda w Poznaniu, VIII Wydział Gospodarczy Krajowego Rejestru Sądowego w dniu 8 sierpnia 2008 r.

Numer REGON: 634231705

Numer NIP: 787-19-22-976

Podstawowy przedmiot działalności **Emitenta**:

- obróbka metali i nakładanie powłok na metale (PKD 25.61.Z);
- produkcja złączy i śrub (PKD 25.94.Z);
- sprzedaż hurtowa wyrobów metalowych oraz sprzętu i dodatkowego wyposażenia hydraulicznego i grzejnego (PKD 46.74.Z);
- kucie, prasowanie, wyłaczanie i walcowanie metali; metalurgia proszków (PKD 25.50.Z);
- obróbka mechaniczna elementów metalowych (PKD 25.62.Z);
- produkcja wyrobów dla budownictwa z tworzyw sztucznych (PKD 22.23.Z);





- sprzedaż hurtowa drewna, materiałów budowlanych i wyposażenia sanitarnego (PKD 46.73.Z).

Podstawowy przedmiot działalności **Aztec (U.K.) Limited:**

- sprzedaż hurtowa wyrobów metalowych oraz sprzętu i dodatkowego wyposażenia hydraulicznego i grzejnego;
- obróbka mechaniczna elementów metalowych;
- produkcja wyrobów z drutu, łańcuchów i sprężyn;
- produkcja złączy i śrub;
- sprzedaż detaliczna drobnych wyrobów metalowych, farb i szkła.

Podstawowy przedmiot działalności **Bimecom S.A.:**

- produkcja wyrobów dla budownictwa z tworzyw sztucznych (PKD 22.23.Z),
- wytwarzanie i przetwarzanie produktów rafinacji ropy naftowej (PKD 19.20.Z),
- produkcja pozostałych maszyn ogólnego przeznaczenia, gdzie indziej niesklasyfikowana (PKD 28.29.Z).

Skład osobowy Zarządu oraz Rady Nadzorczej Emitenta na dzień 31.03.2021 r.:

Zarząd:

1. Marek Ciulis – Prezes Zarządu
2. Rafał Cędrowski – Wiceprezes Zarządu,
Dyrektor Finansowy

Rada Nadzorcza:

1. Matthew De Graan – Przewodniczący
2. Aneta Grząbka – Sekretarz
3. Henry De Graan
4. Maciej Gramala
5. Tomasz Nieborak
6. Sharon McKenzie

Dnia 4 lutego 2021 roku nastąpiła zmiana Przewodniczącego Rady Nadzorczej. Dotychczas funkcję tę pełnił Pan Henry De Graan.

Powyższe dane nie uległy zmianie do dnia publikacji raportu.





Informacje dotyczące liczby osób zatrudnionych w przeliczeniu na pełne etaty:

Według stanu na dzień 31.03.2021 r. Emitent zatrudniał łącznie 62,5 osoby w przeliczeniu na pełne etaty.

Według stanu na dzień 31.03.2021 r. Grupa Kapitałowa Emitenta zatrudniała łącznie 69,5 osoby w przeliczeniu na pełne etaty.

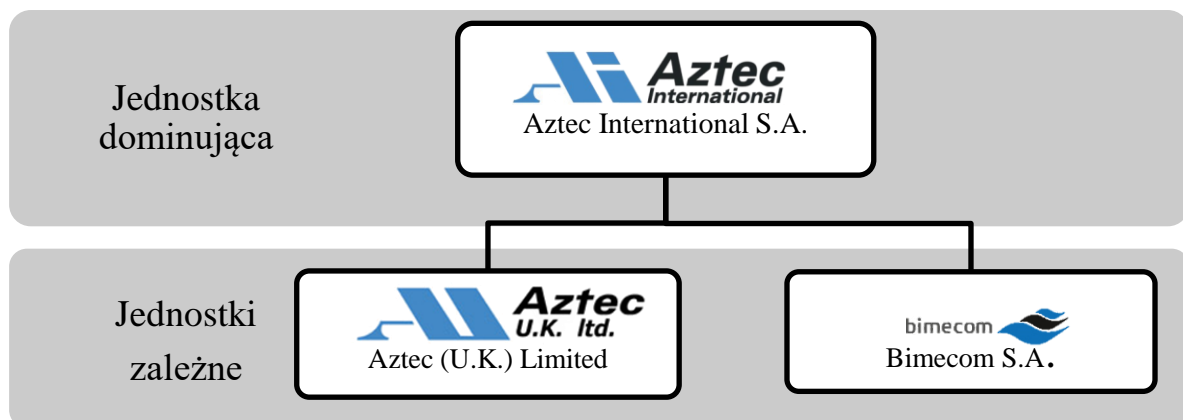
Na dzień publikacji raportu, tj. 13.05.2021 r., Emitent zatrudniał łącznie 69,5 osoby w przeliczeniu na pełne etaty. Grupa Kapitałowa Emitenta zatrudniała łącznie 76,5 osoby w przeliczeniu na pełne etaty.

2. INFORMACJA O STRUKTURZE AKCJONARIATU EMITENTA, ZE WSKAZANIEM AKCJONARIUSZY POSIADAJĄCYCH, NA DZIEŃ SPORZĄDZENIA RAPORTU, CO NAJMNIEJ 5% GŁOSÓW NA WALNYM ZGROMADZENIU

Akcjonariusz	Procentowy udział w ogólnej liczbie akcji	Procentowy udział w ogólnej liczbie głosów na WZA
Matthew De Graan	32,74%	32,74%
Henry De Graan	31,76%	31,76%
Hamade LLC	8,54%	8,54%
Pozostali akcjonariusze	26,96%	26,96%

3. OPIS ORGANIZACJI GRUPY KAPITAŁOWEJ ZE WSKAZANIEM JEDNOSTEK PODLEGAJĄCYCH KONSOLIDACJI

Skład Grupy Kapitałowej Aztec International na dzień 31.03.2021 r.:



Aztec International S.A. posiada 100% udziałów w spółce Aztec (U.K.) Ltd. oraz 100% akcji i ogólnej liczby głosów w spółce Bimecom S.A.





Struktura Grupy pozostała bez zmian do dnia publikacji niniejszego raportu.

4. INFORMACJE O ZASADACH PRZYJĘTYCH PRZY SPORZĄDZANIU RAPORTU, W TYM INFORMACJE O ZMIANACH STOSOWANYCH ZASAD (POLITYKI) RACHUNKOWOŚCI

Raport kwartalny został sporządzony zgodnie z postanowieniami:

- Załącznika nr 3 do Regulaminu Alternatywnego Systemu Obrotu "Informacje bieżące i okresowe przekazywane w alternatywnym systemie obrotu na rynku NewConnect";
- Ustawy o rachunkowości z dnia 29 września 1994 roku (tekst jednolity Dz.U. 2021 poz. 217 z 2021 roku, z późniejszymi zmianami) oraz załącznika nr 1 do tej ustawy „Zakres informacji wykazywanych w sprawozdaniu finansowym, o którym mowa w art. 45 ustawy, dla innych jednostek niż banki, zakłady ubezpieczeń i zakłady reasekuracji”;
- Rozporządzenia Ministra Finansów z dnia 25 września 2009 roku w sprawie szczegółowych zasad sporządzania przez jednostki inne niż banki, zakłady ubezpieczeń i zakłady reasekuracji skonsolidowanych sprawozdań finansowych grup kapitałowych (tekst jednolity Dz. U. poz. 676 z 2017 roku).

Dane przedstawione w niniejszym raporcie kwartalnym nie podlegały badaniu ani przeglądowi przez podmiot uprawniony do badania sprawozdań finansowych.

Emitent stosuje polskie zasady rachunkowości. Emitent nie zmieniał stosowanych zasad (polityki) rachunkowości w stosunku do zasad obowiązujących w latach poprzednich.





5. KWARTALNE SKRÓCONE SKONSOLIDOWANE SPRAWOZDANIE FINANSOWE

SKONSOLIDOWANY BILANS (w zł)

Wyszczególnienie	31.03.2021	31.03.2020	31.12.2020
A. AKTYWA TRWAŁE	10 046 553,89	9 130 529,62	9 986 093,96
I. Wartości niematerialne i prawne	55 860,00	0,00	8 825,00
1. Koszty zakończonych prac rozwojowych	0,00	0,00	0,00
2. Wartość firmy	0,00	0,00	0,00
3. Inne wartości niematerialne i prawne	32 835,00	0,00	0,00
4. Zaliczki na wartości niematerialne i prawne	23 025,00	0,00	8 825,00
II. Wartość firmy jednostek podporządkowanych	0,00	0,00	0,00
1. Wartość firmy - jednostki zależne	0,00	0,00	0,00
2. Wartość firmy - jednostki współzależne	0,00	0,00	0,00
III. Rzeczowe aktywa trwałe	9 763 215,65	8 937 991,73	9 733 707,61
1. Środki trwałe	9 722 679,87	8 877 594,50	9 689 214,27
2. Środki trwałe w budowie	40 535,78	60 397,23	44 493,34
3. Zaliczki na środki trwałe w budowie	0,00	0,00	0,00
IV. Należności długoterminowe	0,00	0,00	0,00
1. Od jednostek powiązanych	0,00	0,00	0,00
2. Od pozostałych jednostek, w których jednostka posiada zaangażowanie w kapitale	0,00	0,00	0,00
3. Od pozostałych jednostek	0,00	0,00	0,00
V. Inwestycje długoterminowe	0,00	0,00	0,00
1. Nieruchomości	0,00	0,00	0,00
2. Wartości niematerialne i prawne	0,00	0,00	0,00
3. Długoterminowe aktywa finansowe	0,00	0,00	0,00
4. Inne inwestycje długoterminowe	0,00	0,00	0,00
VI. Długoterminowe rozliczenia międzyokresowe	227 478,24	192 537,89	243 561,35
1. Aktywa z tytułu odroczonego podatku dochodowego	217 100,00	179 914,00	232 039,00
2. Inne rozliczenia międzyokresowe	10 378,24	12 623,89	11 522,35
B. AKTYWA OBROTOWE	19 660 696,26	17 608 278,47	17 401 748,18
I. Zapasy	9 571 804,73	8 223 009,28	8 691 023,88
1. Materiały	4 806 187,09	4 228 756,33	4 946 494,31
2. Półprodukty i produkty w toku	982 861,09	24 451,04	11 567,07
3. Produkty gotowe	682 303,68	847 266,62	1 434 517,15
4. Towary	2 722 746,10	2 677 094,39	2 008 052,52
5. Zaliczki na dostawy i usługi	377 706,77	445 440,90	290 392,83
II. Należności krótkoterminowe	5 549 411,34	4 811 525,67	2 890 119,87
1. Należności od jednostek powiązanych	0,00	0,00	0,00
2. Należności od pozostałych jednostek, w których jednostka posiada zaangażowanie w kapitale	0,00	0,00	0,00
3. Należności od pozostałych jednostek	5 549 411,34	4 811 525,67	2 890 119,87
III. Inwestycje krótkoterminowe	4 390 607,84	4 440 727,47	5 748 288,81
1. Krótkoterminowe aktywa finansowe	4 390 607,84	4 440 727,47	5 748 288,81
2. Inne inwestycje krótkoterminowe	0,00	0,00	0,00





IV. Krótkoterminowe rozliczenia międzyokresowe	148 872,35	133 016,05	72 315,62
C. NALEŻNE WPLATY NA KAPITAŁ PODSTAWOWY	0,00	0,00	0,00
D. UDZIAŁY (AKCJE) WŁASNE	0,00	0,00	0,00
AKTYWA RAZEM	29 707 250,15	26 738 808,09	27 387 842,14

Wyszczególnienie	31.03.2021	31.03.2020	31.12.2020
A. KAPITAŁ (FUNDUSZ) WŁASNY	16 881 974,51	15 303 636,27	16 263 791,02
I. Kapitał (fundusz) podstawowy	3 414 667,00	3 414 667,00	3 414 667,00
II. Kapitał (fundusz) zapasowy	10 616 636,41	10 123 718,34	10 616 636,41
III. Kapitał (fundusz) z aktualizacji wyceny	0,00	0,00	0,00
IV. Pozostałe kapitały (fundusze) rezerwowe	0,00	0,00	0,00
V. Różnice kursowe z przeliczenia	443 652,53	241 116,14	256 496,18
VI. Zysk (strata) z lat ubiegłych	1 976 324,65	1 157 263,85	664 345,79
VII. Zysk (strata) netto	430 693,92	366 870,94	1 311 645,64
VIII. Odpisy z zysku netto w ciągu roku obrotowego (wielkość ujemna)	0,00	0,00	0,00
B. KAPITAŁY MNIEJSZOŚCI	0,00	0,00	0,00
C. UJEMNA WARTOŚĆ JEDNOSTEK PODPORZĄDKOWANYCH	0,00	0,00	0,00
I. Ujemna wartość – jednostki zależne	0,00	0,00	0,00
II. Ujemna wartość – jednostki współzależne	0,00	0,00	0,00
D. ZOBOWIĄZANIA I REZERWY NA ZOBOWIĄZANIA	12 825 275,64	11 435 171,82	11 124 051,12
I. Rezerwy na zobowiązania	246 565,19	66 570,68	297 854,10
1. Rezerwa z tytułu odroczonego podatku dochodowego	16 015,00	16 923,99	20 900,71
2. Rezerwa na świadczenia emerytalne i podobne	108 063,37	38 243,49	108 063,37
3. Pozostałe rezerwy	122 486,82	11 403,20	168 890,02
II. Zobowiązania długoterminowe	4 031 985,58	4 009 955,20	4 248 742,72
1. Wobec jednostek powiązanych	0,00	0,00	0,00
2. Wobec pozostałych jednostek, w których jednostka posiada zaangażowanie w kapitale	0,00	0,00	0,00
3. Wobec pozostałych jednostek	4 031 985,58	4 009 955,20	4 248 742,72
III. Zobowiązania krótkoterminowe	8 484 735,82	7 277 521,71	6 560 809,42
1. Zobowiązania wobec jednostek powiązanych	0,00	0,00	0,00
2. Zobowiązania wobec pozostałych jednostek, w których jednostka posiada zaangażowanie w kapitale	0,00	0,00	0,00
3. Zobowiązania wobec pozostałych jednostek	8 484 735,82	7 277 521,71	6 560 809,42
4. Fundusze specjalne	0,00	0,00	0,00
IV. Rozliczenia międzyokresowe	61 989,05	81 124,23	16 644,88
1. Ujemna wartość firmy	0,00	0,00	0,00
2. Inne rozliczenia międzyokresowe	61 989,05	81 124,23	16 644,88
PASYWA RAZEM	29 707 250,15	26 738 808,09	27 387 842,14




SKONSOLIDOWANY RACHUNEK ZYSKÓW I STRAT (w zł)

Wyszczególnienie	01.01.2021– 31.03.2021	01.01.2020– 31.03.2020	01.10.2020– 31.12.2020
A. PRZYCHODY NETTO ZE SPRZEDAŻY I ZRÓWNANE Z NIMI, w tym:	9 170 116,29	8 174 664,20	6 766 568,47
I. Przychody netto ze sprzedaży produktów	5 867 574,76	5 090 364,45	4 765 645,11
II. Zmiana stanu produktów	252 525,30	415 774,20	234 219,91
III. Koszt wytworzenia produktów na własne potrzeby jednostki	-1 457,86	0,00	0,00
IV. Przychody netto ze sprzedaży towarów i materiałów	3 051 474,09	2 668 525,55	1 766 703,45
B. KOSZTY DZIAŁALNOŚCI OPERACYJNEJ	8 580 243,94	7 658 828,81	7 172 504,00
I. Amortyzacja	179 101,53	140 618,88	178 585,76
II. Zużycie materiałów i energii	3 448 393,02	3 723 826,68	3 759 985,92
III. Usługi obce	1 021 556,04	513 725,27	491 138,25
IV. Podatki i opłaty	108 592,57	94 807,57	31 945,81
V. Wynagrodzenia	1 393 003,12	1 207 294,61	1 430 511,58
VI. Ubezpieczenia społeczne i inne świadczenia	300 555,69	216 322,48	273 310,92
VII. Pozostałe koszty rodzajowe	45 165,88	74 701,98	71 372,84
VIII. Wartość sprzedanych towarów i materiałów	2 083 876,09	1 687 531,34	935 652,92
C. ZYSK (STRATA) ZE SPRZEDAŻY (A–B)	589 872,35	515 835,39	-405 935,53
D. POZOSTAŁE PRZYCHODY OPERACYJNE	143 383,68	40 287,25	135 943,00
I. Zysk z tytułu rozchodu niefinansowych aktywów trwałych	0,00	0,00	0,00
II. Dotacje	0,00	0,00	0,00
III. Aktualizacja wartości aktywów niefinansowych	74 075,09	0,00	60 909,03
IV. Inne przychody operacyjne	69 308,59	40 287,25	75 033,97
E. POZOSTAŁE KOSZTY OPERACYJNE	99 816,92	53 137,87	6 262,33
I. Strata z tytułu rozchodu niefinansowych aktywów trwałych	0,00	0,00	0,00
II. Aktualizacja wartości aktywów niefinansowych	42 028,65	36 662,91	-40 647,74
III. Inne koszty operacyjne	57 788,27	16 474,96	46 910,07
F. ZYSK (STRATA) Z DZIAŁALNOŚCI OPERACYJNEJ (C+D–E)	633 439,11	502 984,77	-276 254,86
G. PRZYCHODY FINANSOWE	2 272,10	61 523,45	-53 035,08
I. Dywidendy i udziały w zyskach	0,00	0,00	0,00
II. Odsetki	70,55	1 104,27	463,92
III. Zysk z tytułu rozchodu aktywów finansowych	0,00	0,00	0,00
IV. Aktualizacja wartości aktywów finansowych	0,00	0,00	0,00
V. Inne	2 201,55	60 419,18	-53 499,00
H. KOSZTY FINANSOWE	72 398,29	72 570,28	32 086,83
I. Odsetki	26 280,61	53 531,30	32 263,53
II. Strata z tytułu rozchodu aktywów finansowych	0,00	0,00	0,00
III. Aktualizacja wartości aktywów finansowych	0,00	0,00	0,00
IV. Inne	46 117,68	19 038,98	-176,70
I. ZYSK (STRATA) NA SPRZEDAŻY CAŁOŚCI LUB CZĘŚCI UDZIAŁÓW JEDNOSTEK PODPORZĄDKOWANYCH	0,00	0,00	0,00





J. ZYSK (STRATA) Z DZIAŁALNOŚCI GOSPODARCZEJ (F+G-H+/-I)	563 312,92	491 937,94	-361 376,77
K. ODPIS WARTOŚCI FIRMY	0,00	0,00	0,00
I. Odpis wartości firmy – jednostki zależne	0,00	0,00	0,00
II. Odpis wartości firmy – jednostki współzależne	0,00	0,00	0,00
L. ODPIS UJEMNEJ WARTOŚCI FIRMY	0,00	0,00	0,00
I. Odpis ujemnej wartości firmy – jednostki zależne	0,00	0,00	0,00
II. Odpis ujemnej wartości firmy – jednostki współzależne	0,00	0,00	0,00
M. ZYSK (STRATA) Z UDZIAŁÓW W JEDNOSTKACH PODPORZĄDKOWANYCH WYCENIANYCH METODĄ PRAW WŁASNOŚCI	0,00	0,00	0,00
N. ZYSK (STRATA) BRUTTO (J-K+L+/-M)	563 312,92	491 937,94	-361 376,77
O. PODATEK DOCHODOWY	132 619,00	125 067,00	-121 529,56
P. POZOSTAŁE OBOWIĄZKOWE ZMNIEJSZENIA ZYSKU (ZWIĘKSZENIA STRATY)	0,00	0,00	0,00
R. ZYSKI (STRATY) MNIEJSZOŚCI	0,00	0,00	0,00
S. ZYSK (STRATA) NETTO (N-O-P+/-R)	430 693,92	366 870,94	-239 847,21

SKONSOLIDOWANE ZESTAWIENIE ZMIAN W KAPITALE (FUNDUSZU) WŁASNYM (w zł)

Wyszczególnienie	01.01.2021– 31.03.2021	01.01.2020– 31.03.2020	01.10.2020– 31.12.2020
I. Kapitał (fundusz) własny na początek okresu (BO)	16 263 791,02	14 878 017,56	16 408 044,05
I.a. Kapitał (fundusz) własny na początek okresu (BO), po korektach	16 263 791,02	14 878 017,56	16 408 044,05
1. Kapitał (fundusz) podstawowy na początek okresu	3 414 667,00	3 414 667,00	3 414 667,00
1.1. Zmiany kapitału (funduszu) podstawowego	0,00	0,00	0,00
1.2. Kapitał (fundusz) podstawowy na koniec okresu	3 414 667,00	3 414 667,00	3 414 667,00
2. (uchylony)	-	-	-
3. (uchylony)	-	-	-
4. Kapitał (fundusz) zapasowy na początek okresu	10 616 636,41	10 123 718,34	10 616 636,41
4.1. Zmiany kapitału (funduszu) zapasowego	0,00	0,00	0,00
4.2. Stan kapitału (funduszu) zapasowego na koniec okresu	10 616 636,41	10 123 718,34	10 616 636,41
5. Kapitał z aktualizacji wyceny na początek okresu	0,00	0,00	0,00
5.1. Zmiany kapitału (funduszu) z aktualizacji wyceny	0,00	0,00	0,00
5.2. Kapitał (fundusz) z aktualizacji wyceny na koniec okresu	0,00	0,00	0,00
6. Pozostałe kapitały (fundusze) rezerwowe na początek okresu	0,00	0,00	0,00
6.1. Zmiany pozostałych kapitałów (funduszy) rezerwowych	0,00	0,00	0,00
6.2. Pozostałe kapitały (fundusze) rezerwowe na koniec okresu	0,00	0,00	0,00
7. Różnice kursowe z przeliczenia	443 652,53	241 116,14	95 594,18
8. Zysk (strata) z lat ubiegłych na początek okresu	0,00	0,00	664 345,79
8.1. Zysk z lat ubiegłych na początek okresu	452 732,64	411 243,25	664 345,79
8.2. Zysk z lat ubiegłych na początek okresu, po korektach	452 732,64	411 243,25	664 345,79
8.3. Zysk z lat ubiegłych na koniec okresu	2 007 676,71	1 172 582,30	664 345,79





8.4. Strata z lat ubiegłych na początek okresu	0,00	0,00	0,00
8.5. Strata z lat ubiegłych na początek okresu, po korektach	0,00	0,00	0,00
8.6. Strata z lat ubiegłych na koniec okresu	-31 352,06	-15 318,45	0,00
8.7. Zysk (strata) z lat ubiegłych na koniec okresu	1 976 324,65	1 157 263,85	664 345,79
9. Wynik netto	430 693,92	366 870,94	-239 847,21
II. Kapitał (fundusz) własny na koniec okresu (BZ)	16 881 974,51	15 303 636,27	16 263 791,02
III. Kapitał (fundusz) własny po uwzględnieniu proponowanego podziału zysku (pokrycia straty)	16 881 974,51	15 303 636,27	16 263 791,02

SKONSOLIDOWANY RACHUNEK PRZEPIYWÓW PIENIĘŻNYCH (w zł)

Wyszczególnienie	01.01.2021– 31.03.2021	01.01.2020– 31.03.2020	01.10.2020– 31.12.2020
A. PRZEPIYWY ŚRODKÓW PIENIĘŻNYCH Z DZIAŁALNOŚCI OPERACYJNEJ			
I. Zysk (strata) netto	430 693,92	366 870,94	-239 847,21
II. Korekty razem	-1 169 187,34	-1 006 985,19	700 406,86
1. Zyski (straty) mniejszości	0,00	0,00	0,00
2. Zysk (strata) z udziałów (akcji) w jednostkach wycenianych metodą praw własności	0,00	0,00	0,00
3. Amortyzacja	179 101,53	140 618,88	178 585,76
4. Odpisy wartości firmy	0,00	0,00	0,00
5. Odpisy ujemnej wartości firmy	0,00	0,00	0,00
6. Zyski (straty) z różnic kursowych	-23 563,50	39 714,52	-10 219,05
7. Odsetki i udziały w zyskach (dywidendy)	26 275,61	53 467,30	32 171,53
8. Zysk / strata z działalności inwestycyjnej	0,00	0,00	0,00
9. Zmiana stanu rezerw	-51 288,91	-20 330,17	215 351,85
10. Zmiana stanu zapasów	-880 780,85	-599 914,19	-1 056 845,23
11. Zmiana stanu należności	-2 803 088,87	-1 709 624,63	1 031 545,53
12. Zmiana stanu zobowiązań krótkoterminowych, z wyjątkiem pożyczek i kredytów	2 215 444,66	1 033 205,73	242 491,65
13. Zmiana stanu rozliczeń międzyokresowych	-15 129,45	-818,30	-47 979,62
14. Inne korekty z działalności operacyjnej	183 842,44	56 695,67	115 304,44
III. Przepływy pieniężne netto z działalności operacyjnej (I±II)	-738 493,42	-640 114,25	460 559,65
B. PRZEPIYWY ŚRODKÓW PIENIĘŻNYCH Z DZIAŁALNOŚCI INWESTYCYJNEJ			
I. Wpływy	152 720,86	152 720,86	0,00
1. Zbycie wartości niematerialnych i prawnych oraz rzeczowych aktywów trwałych	0,00	0,00	0,00
2. Zbycie inwestycji w nieruchomości oraz wartości niematerialne i prawne	152 720,86	152 720,86	0,00
3. Z aktywów finansowych	0,00	0,00	0,00
4. Inne wpływy inwestycyjne	0,00	0,00	0,00
II. Wydatki	251 992,44	466 900,50	181 796,02
1. Nabycie wartości niematerialnych i prawnych oraz rzeczowych aktywów trwałych	251 992,44	316 992,00	181 796,02
2. Inwestycje w nieruchomości oraz wartości niematerialne i prawne	0,00	0,00	0,00
3. Na aktywa finansowe	0,00	0,00	0,00
4. Dywidendy i inne udziały w zyskach wypłacone udziałowcom (akcjonariuszom) mniejszościowym	0,00	0,00	0,00
5. Inne wydatki inwestycyjne	0,00	149 908,50	0,00





III. Przepływy pieniężne netto z działalności inwestycyjnej (I–II)	-99 271,58	-314 179,64	-181 796,02
C. PRZEPLYYWY ŚRODKÓW PIENIĘŻNYCH Z DZIAŁALNOŚCI FINANSOWEJ			
I. Wpływy	0,00	1 162 223,12	0,00
1. Wpływy netto z wydania udziałów (emisji akcji) i innych instrumentów kapitałowych oraz dopłat do kapitału	0,00	0,00	0,00
2. Kredyty i pożyczki	0,00	1 162 223,12	0,00
3. Emisja dłużnych papierów wartościowych	0,00	0,00	0,00
4. Inne wpływy finansowe	0,00	0,00	0,00
II. Wydatki	519 915,97	1 030 167,92	585 850,50
1. Nabycie udziałów (akcji) własnych	0,00	0,00	0,00
2. Dywidendy i inne wypłaty na rzecz właścicieli	0,00	0,00	0,00
3. Inne niż wypłaty na rzecz właścicieli wydatki z tytułu podziału zysku	0,00	0,00	0,00
4. Spłaty kredytów i pożyczek	493 635,36	959 853,02	500 364,32
5. Wykup dłużnych papierów wartościowych	0,00	0,00	0,00
6. Z tytułu innych zobowiązań finansowych	0,00	0,00	0,00
7. Płatności zobowiązań z tytułu umów leasingu finansowego	0,00	16 783,60	53 222,65
8. Odsetki	26 280,61	53 531,30	32 263,53
9. Inne wydatki finansowe	0,00	0,00	0,00
III. Przepływy pieniężne netto z działalności finansowej (I–II)	-519 915,97	132 055,20	-585 850,50
D. PRZEPLYYWY PIENIĘŻNE NETTO RAZEM (A.III±B.III±C.III)	-1 357 680,97	-822 238,69	-307 086,87
E. BILANSOWA ZMIANA STANU ŚRODKÓW PIENIĘŻNYCH	-1 357 680,97	-822 238,69	-307 086,87
F. ŚRODKI PIENIĘŻNE NA POCZĄTEK OKRESU	5 748 288,81	5 262 966,16	6 055 375,68
G. ŚRODKI PIENIĘŻNE NA KONIEC OKRESU (F±D)	4 390 607,84	4 440 727,47	5 748 288,81

6. KWARTALNE SKRÓCONE JEDNOSTKOWE SPRAWOZDANIE FINANSOWE

JEDNOSTKOWY BILANS (w zł)

Wyszczególnienie	31.03.2021	31.03.2020	31.12.2020
A. AKTYWA TRWAŁE	11 959 471,64	11 207 085,19	11 916 430,95
I. Wartości niematerialne i prawne	55 860,00	0,00	8 825,00
1. Koszty zakończonych prac rozwojowych	0,00	0,00	0,00
2. Wartość firmy	0,00	0,00	0,00
3. Inne wartości niematerialne i prawne	32 835,00	0,00	0,00
4. Zaliczki na wartości niematerialne i prawne	23 025,00	0,00	8 825,00
II. Rzeczowe aktywa trwałe	9 872 362,56	9 220 651,92	9 860 273,76
1. Środki trwałe	9 831 826,78	9 010 346,19	9 815 780,42
2. Środki trwałe w budowie	40 535,78	60 397,23	44 493,34
3. Zaliczki na środki trwałe w budowie	0,00	149 908,50	0,00
III. Należności długoterminowe	0,00	0,00	0,00
1. Od jednostek powiązanych	0,00	0,00	0,00
2. Od pozostałych jednostek, w których jednostka posiada zaangażowanie w kapitale	0,00	0,00	0,00





3. Od pozostałych jednostek	0,00	0,00	0,00
IV. Inwestycje długoterminowe	1 810 528,00	1 810 528,00	1 810 528,00
1. Nieruchomości	0,00	0,00	0,00
2. Wartości niematerialne i prawne	0,00	0,00	0,00
3. Długoterminowe aktywa finansowe	1 810 528,00	1 810 528,00	1 810 528,00
4. Inne inwestycje długoterminowe	0,00	0,00	0,00
V. Długoterminowe rozliczenia międzyokresowe	220 721,08	175 905,27	236 804,19
1. Aktywa z tytułu odroczonego podatku dochodowego	211 529,00	164 764,00	226 468,00
2. Inne rozliczenia międzyokresowe	9 192,08	11 141,27	10 336,19
B. AKTYWA OBROTOWE	15 968 854,00	14 164 819,05	14 262 416,38
I. Zapasy	8 334 730,64	6 323 982,09	7 501 956,94
1. Materiały	4 806 187,09	4 228 756,33	4 946 494,31
2. Półprodukty i produkty w toku	982 861,09	24 451,04	11 567,07
3. Produkty gotowe	682 303,68	847 266,62	1 434 517,15
4. Towary	1 485 672,01	778 067,20	818 985,58
5. Zaliczki na dostawy i usługi	377 706,77	445 440,90	290 392,83
II. Należności krótkoterminowe	4 455 183,49	3 823 176,79	1 910 955,37
1. Należności od jednostek powiązanych	32 943,06	48 417,42	23 169,97
2. Należności od pozostałych jednostek, w których jednostka posiada zaangażowanie w kapitale	0,00	0,00	0,00
3. Należności od pozostałych jednostek	4 422 240,43	3 774 759,37	1 887 785,40
III. Inwestycje krótkoterminowe	3 031 205,43	3 885 072,80	4 778 326,36
1. Krótkoterminowe aktywa finansowe	3 031 205,43	3 885 072,80	4 778 326,36
2. Inne inwestycje krótkoterminowe	0,00	0,00	0,00
IV. Krótkoterminowe rozliczenia międzyokresowe	147 734,44	132 587,37	71 177,71
C. NALEŻNE WPLATY NA KAPITAŁ (FUNDUSZ) PODSTAWOWY	0,00	0,00	0,00
D. UDZIAŁY (AKCJE) WŁASNE	0,00	0,00	0,00
AKTYWA RAZEM	27 928 325,64	25 371 904,24	26 178 847,33

Wyszczególnienie	31.03.2021	31.03.2020	31.12.2020
A. KAPITAŁ (FUNDUSZ) WŁASNY	15 672 578,89	14 453 578,32	15 330 730,94
I. Kapitał (fundusz) podstawowy	3 414 667,00	3 414 667,00	3 414 667,00
II. Kapitał (fundusz) zapasowy	10 629 928,47	10 121 691,96	10 629 928,47
III. Kapitał (fundusz) z aktualizacji wyceny	0,00	0,00	0,00
IV. Pozostałe kapitały (fundusze) rezerwowe	0,00	0,00	0,00
V. Zysk (strata) z lat ubiegłych	1 286 135,47	508 236,51	0,00
VI. Zysk (strata) netto	341 847,95	408 982,85	1 286 135,47
VII. Odpisy z zysku netto w ciągu roku obrotowego	0,00	0,00	0,00
B. ZOBOWIĄZANIA I REZERWY NA ZOBOWIĄZANIA	12 255 746,75	10 918 325,92	10 848 116,39
I. Rezerwy na zobowiązania	246 561,19	66 570,69	289 877,39
1. Rezerwa z tytułu odroczonego podatku dochodowego	16 011,00	16 924,00	16 924,00
2. Rezerwa na świadczenia emerytalne i podobne	108 063,37	38 243,49	108 063,37
3. Pozostałe rezerwy	122 486,82	11 403,20	164 890,02
II. Zobowiązania długoterminowe	4 031 985,58	4 009 955,20	4 248 742,72
1. Wobec jednostek powiązanych	0,00	0,00	0,00





2. Wobec pozostałych jednostek, w których jednostka posiada zaangażowanie w kapitale	0,00	0,00	0,00
3. Wobec pozostałych jednostek	4 031 985,58	4 009 955,20	4 248 742,72
III. Zobowiązania krótkoterminowe	7 915 210,93	6 760 675,80	6 292 851,40
1. Zobowiązania wobec jednostek powiązanych	34 183,02	244,27	244,27
2. Zobowiązania wobec pozostałych jednostek, w których jednostka posiada zaangażowanie w kapitale	0,00	0,00	0,00
3. Zobowiązania wobec pozostałych jednostek	7 881 027,91	6 760 431,53	6 292 607,13
4. Fundusze specjalne	0,00	0,00	0,00
IV. Rozliczenia międzyokresowe	61 989,05	81 124,23	16 644,88
1. Ujemna wartość firmy	0,00	0,00	0,00
2. Inne rozliczenia międzyokresowe	61 989,05	81 124,23	16 644,88
PASYWA RAZEM	27 928 325,64	25 371 904,24	26 178 847,33

JEDNOSTKOWY RACHUNEK ZYSKÓW I STRAT (w zł)

Wyszczególnienie	01.01.2021– 31.03.2021	01.01.2020– 31.03.2020	01.10.2020– 31.12.2020
A. PRZYCHODY NETTO ZE SPRZEDAŻY I ZRÓWNANE Z NIMI, w tym:	8 064 178,15	7 330 362,31	5 667 470,26
– od jednostek powiązanych	8 611,28	50 537,93	17 006,01
I. Przychody netto ze sprzedaży produktów	5 638 307,38	5 140 667,98	4 782 570,58
II. Zmiana stanu produktów	248 525,30	411 991,76	239 450,81
III. Koszt wytworzenia produktów na własne potrzeby jednostki	-1 457,86	0,00	0,00
IV. Przychody netto ze sprzedaży towarów i materiałów	2 178 803,33	1 777 702,57	645 448,87
B. KOSZTY DZIAŁALNOŚCI OPERACYJNEJ	7 561 248,84	6 791 426,25	6 151 334,14
I. Amortyzacja	180 292,47	135 153,54	179 871,74
II. Zużycie materiałów i energii	3 420 197,64	3 688 626,00	3 735 252,63
III. Usługi obce	826 713,99	396 615,54	348 935,70
IV. Podatki i opłaty, w tym:	108 592,57	94 807,57	31 278,81
– podatek akcyzowy	0,00	0,00	0,00
V. Wynagrodzenia	1 239 916,55	1 031 035,91	1 251 310,49
VI. Ubezpieczenia społeczne i inne świadczenia, w tym:	276 876,09	189 329,62	245 240,06
– emerytalne	88 442,88	66 451,32	86 570,78
VII. Pozostałe koszty rodzajowe	24 492,11	36 082,43	31 790,87
VIII. Wartość sprzedanych towarów i materiałów	1 484 167,42	1 219 775,64	327 653,84
C. ZYSK (STRATA) ZE SPRZEDAŻY (A–B)	502 929,31	538 936,06	-483 863,88
D. POZOSTAŁE PRZYCHODY OPERACYJNE	143 683,23	40 587,25	110 923,42
I. Zysk z tytułu rozchodu niefinansowych aktywów trwałych	0,00	0,00	0,00
II. Dotacje	0,00	0,00	0,00
III. Aktualizacja wartości aktywów niefinansowych	74 075,09	0,00	60 909,03
IV. Inne przychody operacyjne	69 608,14	40 587,25	50 014,39
E. POZOSTAŁE KOSZTY OPERACYJNE	99 816,92	53 137,67	6 327,99
I. Strata z tytułu rozchodu niefinansowych aktywów trwałych	0,00	0,00	0,00
II. Aktualizacja wartości aktywów niefinansowych	42 028,65	36 662,91	-40 647,74
III. Inne koszty operacyjne	57 788,27	16 474,76	46 975,73





F. ZYSK (STRATA) Z DZIAŁALNOŚCI OPERACYJNEJ (C+D-E)	546 795,62	526 385,64	-379 268,45
G. PRZYCHODY FINANSOWE	46,91	61 197,33	-56 103,93
I. Dywidendy i udziały w zyskach, w tym:	0,00	0,00	0,00
a) od jednostek powiązanych, w tym:	0,00	0,00	0,00
– w których jednostka posiada zaangażowanie w kapitale	0,00	0,00	0,00
b) od jednostek pozostałych, w tym:	0,00	0,00	0,00
– w których jednostka posiada zaangażowanie w kapitale	0,00	0,00	0,00
II. Odsetki, w tym:	44,25	778,15	0,00
– od jednostek powiązanych	0,00	0,00	0,00
III. Zysk z tytułu rozchodu aktywów finansowych, w tym:	0,00	0,00	0,00
– w jednostkach powiązanych	0,00	0,00	0,00
IV. Aktualizacja wartości aktywów finansowych	0,00	0,00	0,00
V. Inne	2,66	60 419,18	-56 103,93
H. KOSZTY FINANSOWE	72 375,58	53 533,12	36 736,67
I. Odsetki, w tym:	26 280,61	53 531,30	32 263,53
– dla jednostek powiązanych	0,00	0,00	0,00
II. Strata z tytułu rozchodu aktywów finansowych, w tym:	0,00	0,00	0,00
– w jednostkach powiązanych	0,00	0,00	0,00
III. Aktualizacja wartości aktywów finansowych	0,00	0,00	0,00
IV. Inne	46 094,97	1,82	4 473,14
I. ZYSK (STRATA) BRUTTO (F+G-H)	474 466,95	534 049,85	-472 109,05
J. PODATEK DOCHODOWY	132 619,00	125 067,00	-135 428,00
K. POZOSTAŁE OBOWIĄZKOWE ZMNIEJSZENIA ZYSKU (ZWIĘKSZENIA STRATY)	0,00	0,00	0,00
L. ZYSK (STRATA) NETTO (I-J-K)	341 847,95	408 982,85	-336 681,05

JEDNOSTKOWE ZESTAWIENIE ZMIAN W KAPITALE (FUNDUSZU) WŁASNYM (w zł)

Wyszczególnienie	01.01.2021– 31.03.2021	01.01.2020– 31.03.2020	01.10.2020– 31.12.2020
I. Kapitał (fundusz) własny na początek okresu (BO)	15 330 730,94	14 044 595,47	15 667 411,99
I.a. Kapitał (fundusz) własny na początek okresu (BO), po korektach	15 330 730,94	14 044 595,47	15 667 411,99
1. Kapitał (fundusz) podstawowy na początek okresu	3 414 667,00	3 414 667,00	3 414 667,00
1.1. Zmiany kapitału (funduszu) podstawowego	0,00	0,00	0,00
1.2. Kapitał (fundusz) podstawowy na koniec okresu	3 414 667,00	3 414 667,00	3 414 667,00
2. Kapitał (fundusz) zapasowy na początek okresu	10 629 928,47	10 121 691,96	10 629 928,47
2.1. Zmiany kapitału (funduszu) zapasowego	0,00	0,00	0,00
2.2. Stan kapitału (funduszu) zapasowego na koniec okresu	10 629 928,47	10 121 691,96	10 629 928,47
3. Kapitał (fundusz) z aktualizacji wyceny na początek okresu – zmiany przyjętych zasad (polityki) rachunkowości	0,00	0,00	0,00
3.1. Zmiany kapitału (funduszu) z aktualizacji wyceny	0,00	0,00	0,00
3.2. Kapitał (fundusz) z aktualizacji wyceny na koniec okresu	0,00	0,00	0,00





4. Pozostałe kapitały (fundusze) rezerwowe na początek okresu	0,00	0,00	0,00
4.1. Zmiany pozostałych kapitałów (funduszy) rezerwowych	0,00	0,00	0,00
4.2. Pozostałe kapitały (fundusze) rezerwowe na koniec okresu	0,00	0,00	0,00
5. Zysk (strata) z lat ubiegłych na początek okresu	0,00	0,00	0,00
5.1. Zysk z lat ubiegłych na początek okresu	0,00	0,00	0,00
5.2. Zysk z lat ubiegłych na początek okresu, po korektach	0,00	0,00	0,00
5.3. Zysk z lat ubiegłych na koniec okresu	1 286 135,47	508 236,51	0,00
5.4. Strata z lat ubiegłych na początek okresu	0,00	0,00	0,00
5.5. Strata z lat ubiegłych na początek okresu, po korektach	0,00	0,00	0,00
5.6. Strata z lat ubiegłych na koniec okresu	0,00	0,00	0,00
5.7. Zysk (strata) z lat ubiegłych na koniec okresu	1 286 135,47	508 236,51	0,00
6. Wynik netto	341 847,95	408 982,85	-336 681,05
II. Kapitał (fundusz) własny na koniec okresu (BZ)	15 672 578,89	14 453 578,32	15 330 730,94
III. Kapitał (fundusz) własny po uwzględnieniu proponowanego podziału zysku (pokrycia straty)	15 672 578,89	14 453 578,32	15 330 730,94

JEDNOSTKOWY RACHUNEK PRZEPLYWÓW PIENIĘŻNYCH (w zł)

Wyszczególnienie	01.01.2021– 31.03.2021	01.01.2020– 31.03.2020	01.10.2020– 31.12.2020
A. PRZEPLYWY ŚRODKÓW PIENIĘŻNYCH Z DZIAŁALNOŚCI OPERACYJNEJ			
I. Zysk (strata) netto	341 847,95	408 982,85	-336 681,05
II. Korekty razem	-1 329 636,64	-685 910,49	666 678,85
1. Amortyzacja	180 292,47	135 153,54	179 871,74
2. Zyski (straty) z tytułu różnic kursowych	-23 563,50	39 714,52	-10 219,05
3. Odsetki i udziały w zyskach (dywidendy)	26 280,61	53 531,30	32 263,53
4. Zysk (strata) z działalności inwestycyjnej	0,00	0,00	0,00
5. Zmiana stanu rezerw	-43 316,20	-28 678,00	229 275,70
6. Zmiana stanu zapasów	-832 773,70	-177 515,64	-1 308 814,58
7. Zmiana stanu należności	-2 544 228,12	-1 785 585,71	1 213 593,04
8. Zmiana stanu zobowiązań krótkoterminowych, z wyjątkiem pożyczek i kredytów	1 922 801,25	1 078 505,36	388 942,05
9. Zmiana stanu rozliczeń międzyokresowych	-15 129,45	-1 035,86	-58 233,58
10. Inne korekty	0,00	0,00	0,00
III. Przepływy pieniężne netto z działalności operacyjnej (I±II)	-987 788,69	-276 927,64	329 997,80
B. PRZEPLYWY ŚRODKÓW PIENIĘŻNYCH Z DZIAŁALNOŚCI INWESTYCYJNEJ			
I. Wpływy	0,00	0,00	0,00
1. Zbycie wartości niematerialnych i prawnych oraz rzeczowych aktywów trwałych	0,00	0,00	0,00
2. Zbycie inwestycji w nieruchomości oraz wartości niematerialne i prawne	0,00	0,00	0,00
3. Z aktywów finansowych	0,00	0,00	0,00
4. Inne wpływy inwestycyjne	0,00	0,00	0,00
II. Wydatki	239 416,27	466 900,50	181 796,02
1. Nabycie wartości niematerialnych i prawnych oraz rzeczowych aktywów trwałych	239 416,27	316 992,00	181 796,02
2. Inwestycje w nieruchomości oraz wartości niematerialne i prawne	0,00	0,00	0,00
3. Na aktywa finansowe	0,00	0,00	0,00





4. Inne wydatki inwestycyjne	0,00	149 908,50	0,00
III. Przepływy pieniężne netto z działalności inwestycyjnej (I-II)	-239 416,27	-466 900,50	-181 796,02
C. PRZEPLÝWY ŚRODKÓW PIENIĘŻNYCH Z DZIAŁALNOŚCI FINANSOWEJ			
I. Wpływy	0,00	1 162 223,12	0,00
1. Wpływy netto z wydania udziałów (emisji akcji) i innych instrumentów kapitałowych oraz dopłat do kapitału	0,00	0,00	0,00
2. Kredyty i pożyczki	0,00	1 162 223,12	0,00
3. Emisja dłużnych papierów wartościowych	0,00	0,00	0,00
4. Inne wpływy finansowe	0,00	0,00	0,00
II. Wydatki	519 915,97	1 030 167,92	585 850,50
1. Nabycie udziałów (akcji) własnych	0,00	0,00	0,00
2. Dywidendy i inne wypłaty na rzecz właścicieli	0,00	0,00	0,00
3. Inne, niż wypłaty na rzecz właścicieli, wydatki z tytułu podziału zysku	0,00	0,00	0,00
4. Spłaty kredytów i pożyczek	493 635,36	959 853,02	500 364,32
5. Wykup dłużnych papierów wartościowych	0,00	0,00	0,00
6. Z tytułu innych zobowiązań finansowych	0,00	0,00	0,00
7. Płatności zobowiązań z tytułu umów leasingu finansowego	0,00	16 783,60	53 222,65
8. Odsetki	26 280,61	53 531,30	32 263,53
9. Inne wydatki finansowe	0,00	0,00	0,00
III. Przepływy pieniężne netto z działalności finansowej (I-II)	-519 915,97	132 055,20	-585 850,50
D. PRZEPLÝWY PIENIĘŻNE NETTO RAZEM (A.III±B.III±C.III)	-1 747 120,93	-611 772,94	-437 648,72
E. BILANSOWA ZMIANA STANU ŚRODKÓW PIENIĘŻNYCH	-1 747 120,93	-611 772,94	-437 648,72
F. ŚRODKI PIENIĘŻNE NA POCZĄTEK OKRESU	4 778 326,36	4 496 845,74	5 215 975,08
G. ŚRODKI PIENIĘŻNE NA KONIEC OKRESU (F±D)	3 031 205,43	3 885 072,80	4 778 326,36

7.OKOLICZNOŚCI I ZDARZENIA ISTOTNIE WPLYWAJĄCE NA DZIAŁALNOŚĆ EMITENTA, JEGO SYTUACJĘ FINANSOWĄ I WYNIKI OSIĄGNIĘTE W KWARTALE, KTÓREGO DOTYCZY RAPORT

Wyniki finansowe Grupy Kapitałowej Aztec International

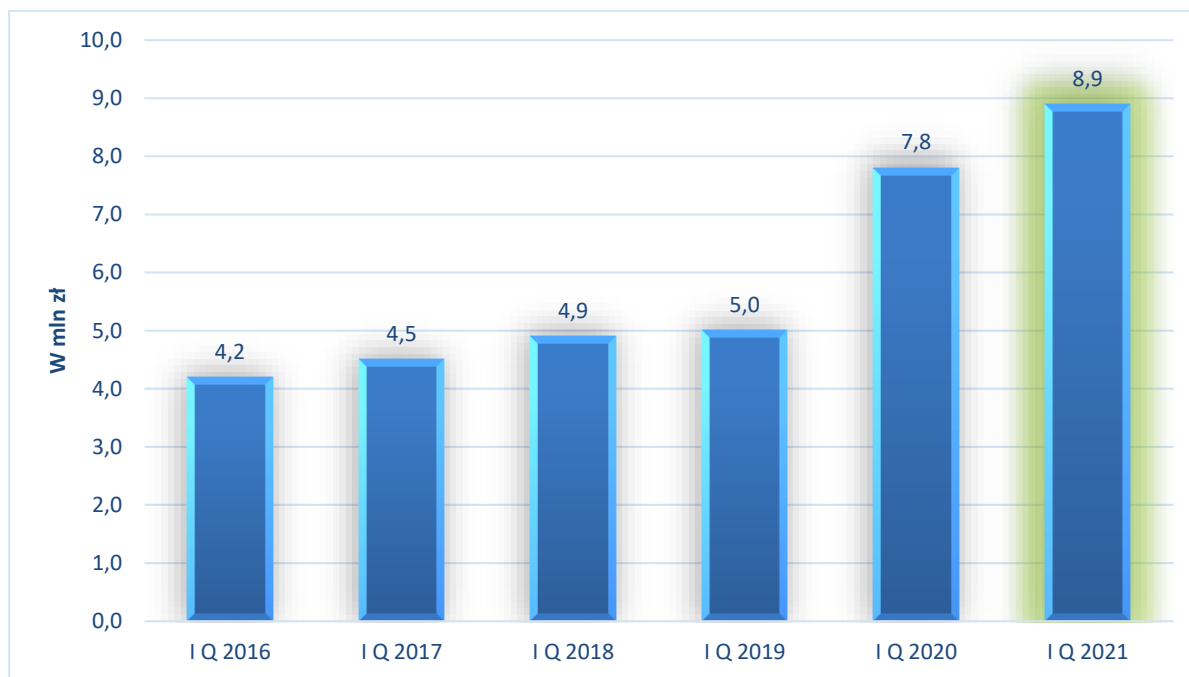
Grupa Kapitałowa Aztec International w I kwartale 2021 roku osiągnęła przychody netto ze sprzedaży produktów, towarów i materiałów¹ w wysokości 8,9 mln zł, czyli aż o 15% wyższe w porównaniu do I kwartału 2020 roku. Oznacza to, że Grupa Kapitałowa w raportowanym kwartale osiągnęła najlepszy wynik wśród wszystkich pierwszych kwartałów w jej historii (Wykres 1).

¹ Wartość przychodów ze sprzedaży produktów, towarów i materiałów nie uwzględnia zmiany stanu produktów.





Wykres 1. Przychody netto ze sprzedaży produktów, towarów i materiałów Grupy Kapitałowej Aztec International w pierwszych kwartałach lat 2016–2021 (w mln zł).



Źródło: Opracowanie własne

Grupa Aztec International w okresie I kwartału 2021 roku osiągnęła zysk ze sprzedaży w wysokości 589,9 tys. zł, natomiast zysk netto wyniósł 430,7 tys. zł. Niezmiennie największy udział w zysku Grupy Kapitałowej miała jednostka dominująca Aztec International S.A., która wygenerowała zysk ze sprzedaży w wysokości 502,9 tys. zł oraz zysk netto równy 341,8 tys. zł. Brytyjska spółka Aztec (U.K.) poprawiła swój wynik netto, który na koniec I kwartału bieżącego roku wyniósł 19,5 tys. GBP. Jednostka zależna Bimecom S.A. prowadziła działalność w znacznie ograniczonym zakresie.

Kolejna fala COVID-19 spowodowała ponowne rozszerzenie globalnie stosowanych obostrzeń, jednak nie zakłóciła prognozowanego ożywienia gospodarczego, na które kluczowy wpływ miało szybsze i skuteczniejsze wdrażanie szczepionek na całym świecie. Wspomniane ożywienie należy wiązać ze zrealizowanym przez Spółkę z powodzeniem kontraktem sprzedaży technologii. Zgodnie z przewidywaniami, silniejsze odbicie gospodarki ma nastąpić dopiero w drugiej połowie 2021 roku, jednak zależy to zwłaszcza od tego, jak szybko i jak znacznie wzrastające wskaźniki szczepień pozwolą na zniesienie środków zapobiegawczych. Pomimo trwającego kryzysu i blokad, optymizm biznesowy w Europie zdaje się być wysoki i powszechny, co także dotyczy sektora budowlanego.

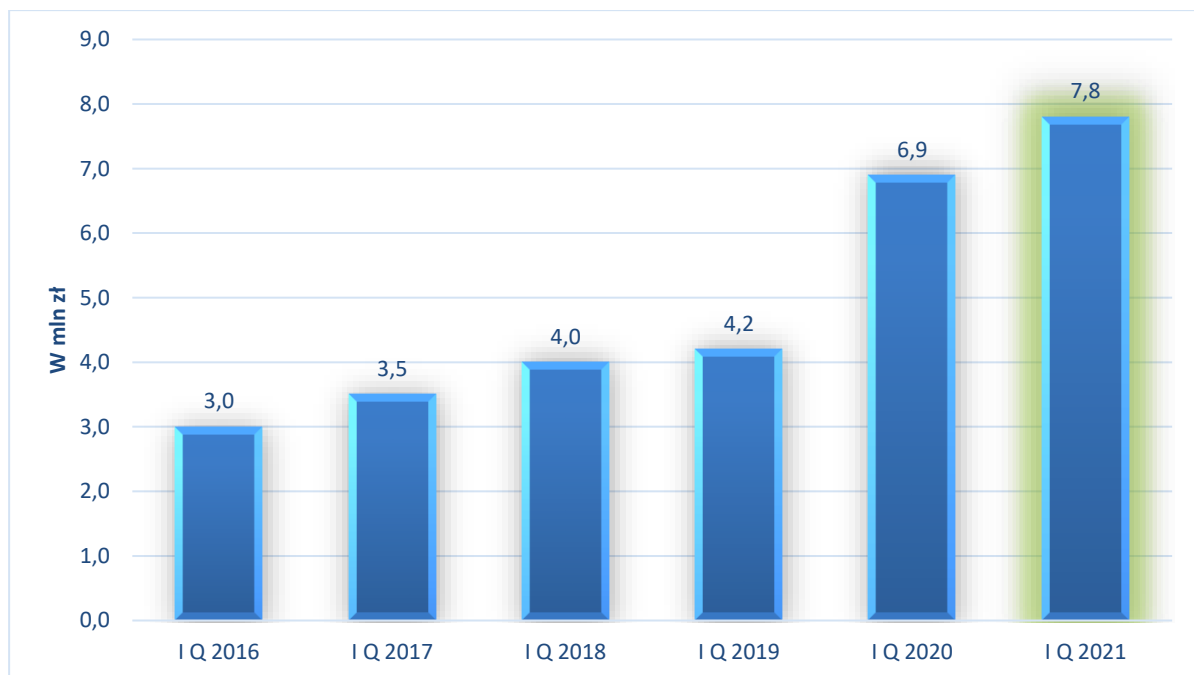




Wzrost przychodów ze sprzedaży Aztec International S.A.

W I kwartale 2020 roku Aztec International S.A. wypracował przychody netto ze sprzedaży produktów, towarów i materiałów w wysokości 7,8 mln zł, a więc wyższe o 13% niż w analogicznym okresie ubiegłego roku. Podobnie jak na poziomie skonsolidowanym, tak i na poziomie jednostkowym Spółka kontynuuje zapoczątkowaną w 2016 roku tendencję wzrostu przychodów ze sprzedaży w pierwszych kwartałach (Wykres 2). Ponadto przychody ze sprzedaży produktów, towarów i materiałów w raportowanym kwartale osiągnęły najwyższą wartość w historii Spółki spośród I kwartałów oraz drugą najwyższą wartość, biorąc pod uwagę wszystkie kwartały.

Wykres 2. Przychody netto ze sprzedaży produktów, towarów i materiałów Aztec International S.A. w pierwszych kwartałach lat 2016–2021 (w mln zł).



Źródło: Opracowanie własne

Wysokość przychodów netto ze sprzedaży produktów wzrosła o 9,7% w porównaniu do I kwartału 2020 roku. Wzrosła także o 22,6% wysokość przychodów netto ze sprzedaży towarów i materiałów, osiągając wartość 2,2 mln zł. Na ten wzrost składa się między innymi zrealizowany przez Spółkę kontrakt, którego przedmiotem była sprzedaż technologii.

Pomimo wzrostu obrotów należy zauważyć, że w I kwartale 2021 roku ze względu na globalny kryzys transportowy nastąpił wzrost cen związanych z logistyką, co doprowadziło do





podwyższenia kosztów dostaw. Sytuacja ta przełożyła się na obniżenie marż, a w konsekwencji nieznaczny spadek rentowności sprzedaży w stosunku do I kwartału ubiegłego roku (1,1 p.p.). Zarząd Spółki przewiduje, że w najbliższych kwartałach wspomniane ceny powinny osiągnąć stabilizację.

W I kwartale bieżącego roku koszty działalności operacyjnej wzrosły o 11,3% w porównaniu do analogicznego okresu roku poprzedniego. Na ten wzrost składają się zwiększone o 33,4% koszty amortyzacji, powiązane między innymi z przyjęciem do używania środków trwałych, o których Emitent informował w poprzednich raportach okresowych (prasa do produkcji kalot, narzędzie do wyłaczania kalot, maszyna do malowania wkrętów, maszyna do pakowania). Wzrosły także koszty wynagrodzeń (o 20,3%). Przyczyn tego wzrostu należy upatrywać w poszerzeniu kadry pracowniczej.

W I kwartale 2021 roku został zanotowany wzrost wartości zapasów o 31,8% w stosunku do tożsamego okresu 2020 roku. Po pierwsze, wynika to z faktu, że w IV kwartale 2020 roku zaczęły pojawiać się niepokojące informacje o możliwości przerwania łańcucha dostaw. Ryzyko to wynikało z niestabilnej międzynarodowej sytuacji ekonomicznej spowodowanej pandemią COVID-19. Emitent, mając na celu zminimalizowanie tego ryzyka, podejmował działania zapewniające stosowną wysokość stanów magazynowych. Po drugie, z powodu zakłóceń logistycznych do Spółki były dostarczane zaległe towary, których dostawy planowano na ubiegłe miesiące.

Sytuacja finansowa jednostki zależnej Aztec (U.K.)

W I kwartale 2021 roku Aztec (U.K.) osiągnął przychody netto ze sprzedaży produktów, towarów i materiałów w wysokości 213,7 tys. GBP, czyli aż o 21,9% wyższe niż w I kwartale 2020 roku. Ponadto w raportowanym kwartale 2021 roku zanotowano także najwyższe przychody netto ze sprzedaży spośród pierwszych kwartałów, licząc od 2018 roku. Brytyjska spółka wypracowała zysk ze sprzedaży w wysokości 19,1 tys. GBP, podczas gdy w analogicznym kwartale 2020 roku została zanotowana strata w wysokości 4,8 tys. GBP. W I kwartale 2021 roku również zysk netto spółki uległ poprawie i wynosił 19,5 tys. GBP – dla porównania w I kwartale 2020 roku została odnotowana strata netto w wysokości 8,5 tys. GBP.

Pod koniec raportowanego kwartału w Aztec (U.K.) rozpoczęto prace nad znaczącą restrukturyzacją zespołu sprzedażowego, którego odnowienie, w powiązaniu





z prognozowanym wzrostem gospodarczym w Wielkiej Brytanii, będzie dawało perspektywę na zwiększenie wyników finansowych brytyjskiej spółki.

Mimo ponownych restrykcji wprowadzonych w Wielkiej Brytanii na początku 2021 roku w celu ograniczenia rozprzestrzeniania się wirusa należy zauważyć, że brytyjska gospodarka umiejętnie przystosowała się do wprowadzonych obostrzeń, co miało wpływ na znacznie mniejszy spadek aktywności gospodarczej niż w analogicznym okresie ubiegłego roku. Sytuacja ta znalazła odzwierciedlenie w znacznej poprawie wyników Aztec (U.K.). Wprowadzenie szczepionek na COVID-19 oraz spodziewane ponowne otwarcie gospodarki zapoczątkowane stopniowym łagodzeniem restrykcji wywołują pozytywne nastroje, dające nadzieję na silne odbicie gospodarcze.

8. INICJATYWY PODEJMOWANE W OKRESIE OBJĘTYM RAPORTEM W OBSZARZE ROZWOJU PROWADZONEJ DZIAŁALNOŚCI, NASTAWIONE NA WPROWADZENIE ROZWIĄZAŃ INNOWACYJNYCH W PRZEDSIĘBIORSTWIE

Modernizacja technologii

Na początku I kwartału 2021 roku, zgodnie z planem, została uruchomiona nowa linia technologiczna, o której modernizacji Emitent informował w raporcie okresowym za IV kwartał 2020 roku. Przebudowana linia technologiczna wywiera korzystny wpływ na moce produkcyjne Spółki.

Komora solna

W raportowanym kwartale nastąpiło uruchomienie komory solnej, która będzie wykorzystywana do prac badawczo-rozwojowych. Komora ta pozwoli Spółce prowadzić we własnym zakresie badania dotyczące wytrzymałości elementów złącznych na korozję, w zależności od pokrywającej je powłoki. Dzięki temu Aztec International S.A. będzie mógł zaoferować klientom niestosowane wcześniej rozwiązania.

Prace związane z certyfikacją nowej grupy produktów

W I kwartale 2021 roku działania prowadzone przez Aztec International S.A. w celu pozyskania certyfikatu dla nowej grupy produktów, o których Emitent informował w poprzednim raporcie okresowym, były nadal kontynuowane. Działania te mają wzmocnić pozycję Emitenta względem konkurencji na rynku akcesoriów budowlanych, mając na uwadze szczególnie rynki zachodnie.





9. NAJISTOTNIEJSZE WYDARZENIA W OKRESIE OBJĘTYM RAPORTEM

Pandemia koronawirusa

Mając na uwadze trzecią falę COVID-19, Emitent wdrożył środki mające na celu przeciwdziałanie rozprzestrzenianiu się koronawirusa. Spółka podjęła decyzję o wprowadzeniu hybrydowego oraz zdalnego modelu pracy dla części pracowników w zdecydowanie szerszym zakresie niż miało to miejsce w 2020 roku. Ponadto zostały poniesione znaczne koszty w celu kilkukrotnego przeprowadzenia wśród pracowników testów na obecność koronawirusa oraz zapewnienia pracownikom środków ochrony indywidualnej.

Kolejna fala pandemii doprowadziła do krótkotrwałego obniżenia mocy produkcyjnych Spółki, czego konsekwencją było nieznaczne przesunięcie w czasie zrealizowanych zleceń. Nie miało to jednak istotnego wpływu na ogólną kondycję Spółki oraz ciągłość jej funkcjonowania, a także nie przeszkodziło w osiągnięciu najwyższych obrotów wśród wszystkich pierwszych kwartałów działalności Emitenta.

Nadal pojawiają się sygnały informujące o przejściowym występowaniu problemów z ciągłością łańcucha dostaw, jednak Spółka podejmuje wszelkie niezbędne działania mające na celu zneutralizowanie potencjalnego zagrożenia.

Zmiana przewodniczącego Rady Nadzorczej Emitenta

W I kwartale 2021 roku nastąpiła zmiana Przewodniczącego Rady Nadzorczej. Od dnia 4 lutego 2021 roku funkcję tę pełni Pan Matthew De Graan. Dotychczas funkcję przewodniczącego pełnił Pan Henry De Graan, który nadal pozostaje członkiem Rady Nadzorczej.

10. INNE INFORMACJE

Stanowisko Zarządu odnośnie zrealizowania publikowanych prognoz:

Emitent nie publikował prognoz wyników finansowych.

Dokument informacyjny Emitenta nie zawierał informacji, o których mowa w § 10 pkt 13a Załącznika nr 1 do Regulaminu Alternatywnego Systemu Obrotu „Dokument Informacyjny”.

