


**SKONSOLIDOWANY RAPORT KWARTALNY
zawierający skrócone jednostkowe
sprawozdanie finansowe
ZA II KWARTAŁ 2021 ROKU**





Spis treści

1. INFORMACJE OGÓLNE	3
2. INFORMACJA O STRUKTURZE AKCJONARIATU EMITENTA, ZE WSKAZANIEM AKCJONARIUSZY POSIADAJĄCYCH, NA DZIEŃ SPORZĄDZENIA RAPORTU, CO NAJMNIEJ 5% GŁOSÓW NA WALNYM ZGROMADZENIU	5
3. OPIS ORGANIZACJI GRUPY KAPITAŁOWEJ ZE WSKAZANIEM JEDNOSTEK PODLEGAJĄCYCH KONSOLIDACJI	5
4. INFORMACJE O ZASADACH PRZYJĘTYCH PRZY SPORZĄDZANIU RAPORTU, W TYM INFORMACJE O ZMIANACH STOSOWANYCH ZASAD (POLITYKI) RACHUNKOWOŚCI	6
5. KWARTALNE SKRÓCONE SKONSOLIDOWANE SPRAWOZDANIE FINANSOWE.....	7
6. KWARTALNE SKRÓCONE JEDNOSTKOWE SPRAWOZDANIE FINANSOWE.....	13
7. OKOLICZNOŚCI I ZDARZENIA ISTOTNIE WPLYWAJĄCE NA DZIAŁALNOŚĆ EMITENTA, JEGO SYTUACJĘ FINANSOWĄ I WYNIKI OSIĄGNIĘTE W KWARTALE, KTÓREGO DOTYCZY RAPORT	18
8. INICJATYWY PODEJMOWANE W OKRESIE OBJĘTYM RAPORTEM W OBSZARZE ROZWOJU PROWADZONEJ DZIAŁALNOŚCI, NASTAWIONE NA WPROWADZENIE ROZWIĄZAŃ INNOWACYJNYCH W PRZEDSIĘBIORSTWIE.....	23
9. NAJISTOTNIEJSZE WYDARZENIA W OKRESIE OBJĘTYM RAPORTEM	23
10. INNE INFORMACJE	24





1. INFORMACJE OGÓLNE

Spółka Aztec International S.A. (dalej: Spółka, Emitent) powstała w dniu 4 sierpnia 2008 roku w wyniku przekształcenia Aztec International Sp. z o.o. w spółkę akcyjną. Zgodnie ze Statutem Spółka została zawiązana na czas nieokreślony.

Siedziba Emitenta

ul. Sowia 13C
62-080 Tarnowo Podgórne
Polska

Spółki zależne

Aztec (U.K.) Limited
Unit 55, Enterprises Trading Estate
Hurst Lane, Pedmore Road
Brierley Hill, West Midlands
DY5 1TX,
United Kingdom

Bimecom S.A.
ul. Sowia 13C
62-080 Tarnowo Podgórne
Polska

Numer KRS: 0000311478 – Emitent został wpisany do Krajowego Rejestru Sądowego postanowieniem Sądu Rejonowego Poznań Nowe Miasto i Wilda w Poznaniu, VIII Wydział Gospodarczy Krajowego Rejestru Sądowego w dniu 8 sierpnia 2008 r.

Numer REGON: 634231705

Numer NIP: 787-19-22-976

Podstawowy przedmiot działalności **Emitenta**:

- obróbka metali i nakładanie powłok na metale (PKD 25.61.Z);
- produkcja złączy i śrub (PKD 25.94.Z);
- sprzedaż hurtowa wyrobów metalowych oraz sprzętu i dodatkowego wyposażenia hydraulicznego i grzejnego (PKD 46.74.Z);
- kucie, prasowanie, wyłaczanie i walcowanie metali; metalurgia proszków (PKD 25.50.Z);
- obróbka mechaniczna elementów metalowych (PKD 25.62.Z);
- produkcja wyrobów dla budownictwa z tworzyw sztucznych (PKD 22.23.Z);





- sprzedaż hurtowa drewna, materiałów budowlanych i wyposażenia sanitarnego (PKD 46.73.Z).

Podstawowy przedmiot działalności **Aztec (U.K.) Limited:**

- sprzedaż hurtowa wyrobów metalowych oraz sprzętu i dodatkowego wyposażenia hydraulicznego i grzejnego;
- obróbka mechaniczna elementów metalowych;
- produkcja wyrobów z drutu, łańcuchów i sprężyn;
- produkcja złączy i śrub;
- sprzedaż detaliczna drobnych wyrobów metalowych, farb i szkła.

Podstawowy przedmiot działalności **Bimecom S.A.:**

- produkcja wyrobów dla budownictwa z tworzyw sztucznych (PKD 22.23.Z),
- wytwarzanie i przetwarzanie produktów rafinacji ropy naftowej (PKD 19.20.Z),
- produkcja pozostałych maszyn ogólnego przeznaczenia, gdzie indziej niesklasyfikowana (PKD 28.29.Z).

Skład osobowy Zarządu oraz Rady Nadzorczej Emitenta na dzień 30.06.2021 r.:

Zarząd:

1. Marek Ciulis – Prezes Zarządu
2. Rafał Cędrowski – Wiceprezes Zarządu,
Dyrektor Finansowy

Rada Nadzorcza:

1. Matthew De Graan – Przewodniczący
2. Aneta Grząbka – Sekretarz
3. Henry De Graan
4. Maciej Gramala
5. Tomasz Nieborak
6. Sharon McKenzie

Powyższe dane nie uległy zmianie do dnia publikacji raportu.





Informacje dotyczące liczby osób zatrudnionych w przeliczeniu na pełne etaty:

Według stanu na dzień 30.06.2021 r. Emitent zatrudniał łącznie 67,5 osoby w przeliczeniu na pełne etaty.

Według stanu na dzień 30.06.2021 r. Grupa Kapitałowa Emitenta zatrudniała łącznie 75,5 osoby w przeliczeniu na pełne etaty.

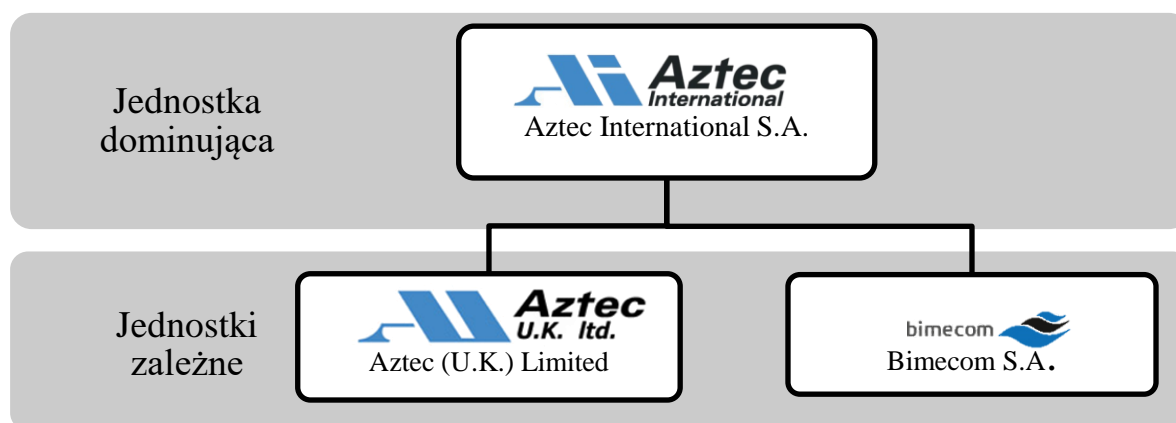
Na dzień publikacji raportu, tj. 12.08.2021 r., Emitent zatrudniał łącznie 66,5 osoby w przeliczeniu na pełne etaty. Grupa Kapitałowa Emitenta zatrudniała łącznie 74,5 osoby w przeliczeniu na pełne etaty.

2. INFORMACJA O STRUKTURZE AKCJONARIATU EMITENTA, ZE WSKAZANIEM AKCJONARIUSZY POSIADAJĄCYCH, NA DZIEŃ SPORZĄDZENIA RAPORTU, CO NAJMNIEJ 5% GŁOSÓW NA WALNYM ZGROMADZENIU

Akcjonariusz	Procentowy udział w ogólnej liczbie akcji	Procentowy udział w ogólnej liczbie głosów na WZA
Matthew De Graan	32,74%	32,74%
Henry De Graan	31,76%	31,76%
Hamade LLC	8,54%	8,54%
Pozostali akcjonariusze	26,96%	26,96%

3. OPIS ORGANIZACJI GRUPY KAPITAŁOWEJ ZE WSKAZANIEM JEDNOSTEK PODLEGAJĄCYCH KONSOLIDACJI

Skład Grupy Kapitałowej Aztec International na dzień 30.06.2021 r.:



Aztec International S.A. posiada 100% udziałów w spółce Aztec (U.K.) Ltd. oraz 100% akcji i ogólnej liczby głosów w spółce Bimecom S.A.

Struktura Grupy pozostała bez zmian do dnia publikacji niniejszego raportu.





4. INFORMACJE O ZASADACH PRZYJĘTYCH PRZY SPORZĄDZANIU RAPORTU, W TYM INFORMACJE O ZMIANACH STOSOWANYCH ZASAD (POLITYKI) RACHUNKOWOŚCI

Raport kwartalny został sporządzony zgodnie z postanowieniami:

- Załącznika nr 3 do Regulaminu Alternatywnego Systemu Obrotu "Informacje bieżące i okresowe przekazywane w alternatywnym systemie obrotu na rynku NewConnect";
- Ustawy o rachunkowości z dnia 29 września 1994 roku (tekst jednolity Dz. U. poz. 217 z 2021 roku, z późniejszymi zmianami) oraz załącznika nr 1 do tej ustawy „Zakres informacji wykazywanych w sprawozdaniu finansowym, o którym mowa w art. 45 ustawy, dla innych jednostek niż banki, zakłady ubezpieczeń i zakłady reasekuracji”;
- Rozporządzenia Ministra Finansów z dnia 25 września 2009 roku w sprawie szczegółowych zasad sporządzania przez jednostki inne niż banki, zakłady ubezpieczeń i zakłady reasekuracji skonsolidowanych sprawozdań finansowych grup kapitałowych (tekst jednolity Dz. U. poz. 676 z 2017 roku).

Dane przedstawione w niniejszym raporcie kwartalnym nie podlegały badaniu ani przeglądowi przez podmiot uprawniony do badania sprawozdań finansowych.

Emitent stosuje polskie zasady rachunkowości. Emitent nie zmieniał stosowanych zasad (polityki) rachunkowości w stosunku do zasad obowiązujących w latach poprzednich.





5. KWARTALNE SKRÓCONE SKONSOLIDOWANE SPRAWOZDANIE FINANSOWE

SKONSOLIDOWANY BILANS (w zł)

Wyszczególnienie	30.06.2021	30.06.2020	31.12.2020
A. AKTYWA TRWAŁE	10 137 435,34	9 902 865,93	9 986 093,96
I. Wartości niematerialne i prawne	71 203,33	0,00	8 825,00
1. Koszty zakończonych prac rozwojowych	0,00	0,00	0,00
2. Wartość firmy	0,00	0,00	0,00
3. Inne wartości niematerialne i prawne	62 378,33	0,00	0,00
4. Zaliczki na wartości niematerialne i prawne	8 825,00	0,00	8 825,00
II. Wartość firmy jednostek podporządkowanych	0,00	0,00	0,00
1. Wartość firmy - jednostki zależne	0,00	0,00	0,00
2. Wartość firmy - jednostki współzależne	0,00	0,00	0,00
III. Rzeczowe aktywa trwałe	9 877 554,52	9 701 976,84	9 733 707,61
1. Środki trwałe	9 848 732,78	8 790 394,96	9 689 214,27
2. Środki trwałe w budowie	28 821,74	911 581,88	44 493,34
3. Zaliczki na środki trwałe w budowie	0,00	0,00	0,00
IV. Należności długoterminowe	0,00	0,00	0,00
1. Od jednostek powiązanych	0,00	0,00	0,00
2. Od pozostałych jednostek, w których jednostka posiada zaangażowanie w kapitale	0,00	0,00	0,00
3. Od pozostałych jednostek	0,00	0,00	0,00
V. Inwestycje długoterminowe	0,00	0,00	0,00
1. Nieruchomości	0,00	0,00	0,00
2. Wartości niematerialne i prawne	0,00	0,00	0,00
3. Długoterminowe aktywa finansowe	0,00	0,00	0,00
4. Inne inwestycje długoterminowe	0,00	0,00	0,00
VI. Długoterminowe rozliczenia międzyokresowe	188 677,49	200 889,09	243 561,35
1. Aktywa z tytułu odroczonego podatku dochodowego	179 641,00	189 188,00	232 039,00
2. Inne rozliczenia międzyokresowe	9 036,49	11 701,09	11 522,35
B. AKTYWA OBROTOWE	19 881 256,48	16 578 302,26	17 401 748,18
I. Zapasy	10 690 597,06	7 331 781,15	8 691 023,88
1. Materiały	4 907 714,23	3 829 751,35	4 946 494,31
2. Półprodukty i produkty w toku	870 680,29	62 501,50	11 567,07
3. Produkty gotowe	625 913,15	1 198 580,28	1 434 517,15
4. Towary	2 436 242,97	2 238 277,32	2 008 052,52
5. Zaliczki na dostawy i usługi	1 850 046,42	2 670,70	290 392,83
II. Należności krótkoterminowe	5 004 660,23	3 730 640,67	2 890 119,87
1. Należności od jednostek powiązanych	0,00	0,00	0,00
2. Należności od pozostałych jednostek, w których jednostka posiada zaangażowanie w kapitale	0,00	0,00	0,00
3. Należności od pozostałych jednostek	5 004 660,23	3 730 640,67	2 890 119,87
III. Inwestycje krótkoterminowe	4 077 643,00	5 412 330,12	5 748 288,81
1. Krótkoterminowe aktywa finansowe	4 077 643,00	5 412 330,12	5 748 288,81
2. Inne inwestycje krótkoterminowe	0,00	0,00	0,00





IV. Krótkoterminowe rozliczenia międzyokresowe	108 356,19	103 550,32	72 315,62
C. NALEŻNE WPLĄTY NA KAPITAŁ PODSTAWOWY	0,00	0,00	0,00
D. UDZIAŁY (AKCJE) WŁASNE	0,00	0,00	0,00
AKTYWA RAZEM	30 018 691,82	26 481 168,19	27 387 842,14

Wyszczególnienie	30.06.2021	30.06.2020	31.12.2020
A. KAPITAŁ (FUNDUSZ) WŁASNY	16 971 744,68	15 703 913,75	16 263 791,02
I. Kapitał (fundusz) podstawowy	3 414 667,00	3 414 667,00	3 414 667,00
II. Kapitał (fundusz) zapasowy	11 359 219,77	10 616 636,41	10 616 636,41
III. Kapitał (fundusz) z aktualizacji wyceny	0,00	0,00	0,00
IV. Pozostałe kapitały (fundusze) rezerwowe	0,00	0,00	0,00
V. Różnice kursowe z przeliczenia	326 821,66	-99 231,53	256 496,18
VI. Zysk (strata) z lat ubiegłych	721 541,24	664 345,79	664 345,79
VII. Zysk (strata) netto	1 149 495,01	1 107 496,08	1 311 645,64
VIII. Odpisy z zysku netto w ciągu roku obrotowego (wielkość ujemna)	0,00	0,00	0,00
B. KAPITAŁY MNIEJSZOŚCI	0,00	0,00	0,00
C. UJEMNA WARTOŚĆ JEDNOSTEK PODPORZĄDKOWANYCH	0,00	0,00	0,00
I. Ujemna wartość – jednostki zależne	0,00	0,00	0,00
II. Ujemna wartość – jednostki współzależne	0,00	0,00	0,00
D. ZOBOWIĄZANIA I REZERWY NA ZOBOWIĄZANIA	13 046 947,14	10 777 254,44	11 124 051,12
I. Rezerwy na zobowiązania	121 546,37	59 841,69	297 854,10
1. Rezerwa z tytułu odroczonego podatku dochodowego	13 483,00	10 195,00	20 900,71
2. Rezerwa na świadczenia emerytalne i podobne	108 063,37	38 243,49	108 063,37
3. Pozostałe rezerwy	0,00	11 403,20	168 890,02
II. Zobowiązania długoterminowe	3 815 228,50	4 682 257,00	4 248 742,72
1. Wobec jednostek powiązanych	0,00	0,00	0,00
2. Wobec pozostałych jednostek, w których jednostka posiada zaangażowanie w kapitale	0,00	0,00	0,00
3. Wobec pozostałych jednostek	3 815 228,50	4 682 257,00	4 248 742,72
III. Zobowiązania krótkoterminowe	9 064 604,62	5 985 668,06	6 560 809,42
1. Zobowiązania wobec jednostek powiązanych	0,00	0,00	0,00
2. Zobowiązania wobec pozostałych jednostek, w których jednostka posiada zaangażowanie w kapitale	0,00	0,00	0,00
3. Zobowiązania wobec pozostałych jednostek	9 064 604,62	5 985 668,06	6 560 809,42
4. Fundusze specjalne	0,00	0,00	0,00
IV. Rozliczenia międzyokresowe	45 567,65	49 487,69	16 644,88
1. Ujemna wartość firmy	0,00	0,00	0,00
2. Inne rozliczenia międzyokresowe	45 567,65	49 487,69	16 644,88
PASYWA RAZEM	30 018 691,82	26 481 168,19	27 387 842,14




SKONSOLIDOWANY RACHUNEK ZYSKÓW I STRAT (w zł)

Wyszczególnienie	01.01.2021– 30.06.2021	01.01.2020– 30.06.2020	01.04.2021– 30.06.2021	01.04.2020– 30.06.2020
A. PRZYCHODY NETTO ZE SPRZEDAŻY I ZRÓWNANE Z NIMI, w tym:	19 097 723,95	16 041 087,27	9 927 607,66	7 866 423,07
I. Przychody netto ze sprzedaży produktów	12 572 330,85	10 569 191,01	6 704 756,09	5 478 826,56
II. Zmiana stanu produktów	238 657,97	629 815,94	-13 867,33	214 041,74
III. Koszt wytworzenia produktów na własne potrzeby jednostki	-85 289,58	0,00	-83 831,72	0,00
IV. Przychody netto ze sprzedaży towarów i materiałów	6 372 024,71	4 842 080,32	3 320 550,62	2 173 554,77
B. KOSZTY DZIAŁALNOŚCI OPERACYJNEJ	17 511 844,72	14 717 420,02	8 931 600,78	7 058 591,21
I. Amortyzacja	376 286,48	269 898,38	197 184,95	129 279,50
II. Zużycie materiałów i energii	7 069 003,84	7 425 862,54	3 620 610,82	3 702 035,86
III. Usługi obce	1 941 580,14	898 266,49	920 024,10	384 541,22
IV. Podatki i opłaty	135 331,57	113 390,60	26 739,00	18 583,03
V. Wynagrodzenia	2 831 531,60	2 380 450,20	1 438 528,48	1 173 155,59
VI. Ubezpieczenia społeczne i inne świadczenia	587 173,07	389 124,72	286 617,38	172 802,24
VII. Pozostałe koszty rodzajowe	337 030,99	93 187,61	291 865,11	18 485,63
VIII. Wartość sprzedanych towarów i materiałów	4 233 907,03	3 147 239,48	2 150 030,94	1 459 708,14
C. ZYSK (STRATA) ZE SPRZEDAŻY (A-B)	1 585 879,23	1 323 667,25	996 006,88	807 831,86
D. POZOSTAŁE PRZYCHODY OPERACYJNE	201 743,21	274 637,49	58 359,53	234 350,24
I. Zysk z tytułu rozchodu niefinansowych aktywów trwałych	0,00	0,00	0,00	0,00
II. Dotacje	0,00	0,00	0,00	0,00
III. Aktualizacja wartości aktywów niefinansowych	90 914,51	0,00	16 839,42	0,00
IV. Inne przychody operacyjne	110 828,70	274 637,49	41 520,11	234 350,24
E. POZOSTAŁE KOSZTY OPERACYJNE	180 622,01	87 975,85	80 805,09	34 837,98
I. Strata z tytułu rozchodu niefinansowych aktywów trwałych	0,00	0,00	0,00	0,00
II. Aktualizacja wartości aktywów niefinansowych	90 924,52	64 270,12	48 895,87	27 607,21
III. Inne koszty operacyjne	89 697,49	23 705,73	31 909,22	7 230,77
F. ZYSK (STRATA) Z DZIAŁALNOŚCI OPERACYJNEJ (C+D-E)	1 607 000,43	1 510 328,89	973 561,32	1 007 344,12
G. PRZYCHODY FINANSOWE	3 777,94	22 359,02	1 505,84	-39 164,43
I. Dywidendy i udziały w zyskach	0,00	0,00	0,00	0,00
II. Odsetki	187,37	1 214,12	116,82	109,85
III. Zysk z tytułu rozchodu aktywów finansowych	0,00	10 215,00	0,00	10 215,00
IV. Aktualizacja wartości aktywów finansowych	0,00	0,00	0,00	0,00
V. Inne	3 590,57	10 929,90	1 389,02	-49 489,28
H. KOSZTY FINANSOWE	107 546,36	103 111,83	35 148,07	30 541,55
I. Odsetki	52 618,25	99 466,85	26 337,64	45 935,55
II. Strata z tytułu rozchodu aktywów finansowych	0,00	0,00	0,00	0,00
III. Aktualizacja wartości aktywów finansowych	0,00	0,00	0,00	0,00
IV. Inne	54 928,11	3 644,98	8 810,43	-15 394,00
I. ZYSK (STRATA) NA SPRZEDAŻY CAŁOŚCI LUB CZĘŚCI UDZIAŁÓW JEDNOSTEK PODPORZĄDKOWANYCH	0,00	0,00	0,00	0,00





J. ZYSK (STRATA) Z DZIAŁALNOŚCI GOSPODARCZEJ (F+G-H+/-I)	1 503 232,01	1 429 576,08	939 919,09	937 638,14
K. ODPIS WARTOŚCI FIRMY	0,00	0,00	0,00	0,00
I. Odpis wartości firmy – jednostki zależne	0,00	0,00	0,00	0,00
II. Odpis wartości firmy – jednostki współzależne	0,00	0,00	0,00	0,00
L. ODPIS UJEMNEJ WARTOŚCI FIRMY	0,00	0,00	0,00	0,00
I. Odpis ujemnej wartości firmy – jednostki zależne	0,00	0,00	0,00	0,00
II. Odpis ujemnej wartości firmy – jednostki współzależne	0,00	0,00	0,00	0,00
M. ZYSK (STRATA) Z UDZIAŁÓW W JEDNOSTKACH PODPORZĄDKOWANYCH WYCENIANYCH METODĄ PRAW WŁASNOŚCI	0,00	0,00	0,00	0,00
N. ZYSK (STRATA) BRUTTO (J-K+L+/-M)	1 503 232,01	1 429 576,08	939 919,09	937 638,14
O. PODATEK DOCHODOWY	353 737,00	322 080,00	221 118,00	197 013,00
P. POZOSTAŁE OBOWIĄZKOWE ZMNIJSZENIA ZYSKU (ZWIĘKSZENIA STRATY)	0,00	0,00	0,00	0,00
R. ZYSKI (STRATY) MNIEJSZOŚCI	0,00	0,00	0,00	0,00
S. ZYSK (STRATA) NETTO (N-O-P+/-R)	1 149 495,01	1 107 496,08	718 801,09	740 625,14

SKONSOLIDOWANE ZESTAWIENIE ZMIAN W KAPITALE (FUNDUSZU) WŁASNYM (w zł)

Wyszczególnienie	01.01.2021– 30.06.2021	01.01.2020– 30.06.2020	01.04.2021– 30.06.2021	01.04.2020– 30.06.2020
I. Kapitał (fundusz) własny na początek okresu (BO)	16 263 791,02	14 878 017,56	16 881 974,51	15 303 636,27
I.a. Kapitał (fundusz) własny na początek okresu (BO), po korektach	16 263 791,02	14 878 017,56	16 881 974,51	15 303 636,27
1. Kapitał (fundusz) podstawowy na początek okresu	3 414 667,00	3 414 667,00	3 414 667,00	3 414 667,00
1.1. Zmiany kapitału (funduszu) podstawowego	0,00	0,00	0,00	0,00
1.2. Kapitał (fundusz) podstawowy na koniec okresu	3 414 667,00	3 414 667,00	3 414 667,00	3 414 667,00
2. (uchylony)	0,00	0,00	0,00	0,00
3. (uchylony)	0,00	0,00	0,00	0,00
4. Kapitał (fundusz) zapasowy na początek okresu	10 616 636,41	10 123 718,34	10 616 636,41	10 123 718,34
4.1. Zmiany kapitału (funduszu) zapasowego	742 583,36	492 918,07	742 583,36	492 918,07
4.2. Stan kapitału (funduszu) zapasowego na koniec okresu	11 359 219,77	10 616 636,41	11 359 219,77	10 616 636,41
5. Kapitał z aktualizacji wyceny na początek okresu	0,00	0,00	0,00	0,00
5.1. Zmiany kapitału (funduszu) z aktualizacji wyceny	0,00	0,00	0,00	0,00
5.2. Kapitał (fundusz) z aktualizacji wyceny na koniec okresu	0,00	0,00	0,00	0,00





6. Pozostałe kapitały (fundusze) rezerwowe na początek okresu	0,00	0,00	0,00	0,00
6.1. Zmiany pozostałych kapitałów (funduszy) rezerwowych	0,00	0,00	0,00	0,00
6.2. Pozostałe kapitały (fundusze) rezerwowe na koniec okresu	0,00	0,00	0,00	0,00
7. Różnice kursowe z przeliczenia	326 821,66	-99 231,53	-116 830,87	-340 347,67
8. Zysk (strata) z lat ubiegłych na początek okresu	0,00	0,00	1 976 324,65	1 157 263,85
8.1. Zysk z lat ubiegłych na początek okresu	452 732,64	411 243,25	2 007 676,71	1 172 582,30
8.2. Zysk z lat ubiegłych na początek okresu, po korektach	452 732,64	411 243,25	2 007 676,71	1 172 582,30
8.3. Zysk z lat ubiegłych na koniec okresu	721 541,24	664 345,79	721 541,24	664 345,79
8.4. Strata z lat ubiegłych na początek okresu	0,00	0,00	-31 352,06	-15 318,45
8.5. Strata z lat ubiegłych na początek okresu, po korektach	0,00	0,00	-31 352,06	-15 318,45
8.6. Strata z lat ubiegłych na koniec okresu	0,00	0,00	0,00	0,00
8.7. Zysk (strata) z lat ubiegłych na koniec okresu	721 541,24	664 345,79	721 541,24	664 345,79
9. Wynik netto	1 149 495,01	1 107 496,08	718 801,09	740 625,14
II. Kapitał (fundusz) własny na koniec okresu (BZ)	16 971 744,68	15 703 913,75	16 971 744,68	15 703 913,75
III. Kapitał (fundusz) własny po uwzględnieniu proponowanego podziału zysku (pokrycia straty)	16 971 744,68	15 703 913,75	16 971 744,68	15 703 913,75

SKONSOLIDOWANY RACHUNEK PRZEPLYWÓW PIENIĘŻNYCH (w zł)

Wyszczególnienie	01.01.2021– 30.06.2021	01.01.2020– 30.06.2020	01.04.2021– 30.06.2021	01.04.2020– 30.06.2020
A. PRZEPLYWY ŚRODKÓW PIENIĘŻNYCH Z DZIAŁALNOŚCI OPERACYJNEJ				
I. Zysk (strata) netto	1 149 495,01	1 107 496,08	718 801,09	740 625,14
II. Korekty razem	-1 283 271,66	-973 187,87	-114 084,32	33 797,32
1. Zyski (straty) mniejszości	0,00	0,00	0,00	0,00
2. Zysk (strata) z udziałów (akcji) w jednostkach wycenianych metodą praw własności	0,00	0,00	0,00	0,00
3. Amortyzacja	376 286,48	269 898,38	197 184,95	129 279,50
4. Odpisy wartości firmy	0,00	0,00	0,00	0,00
5. Odpisy ujemnej wartości firmy	0,00	0,00	0,00	0,00
6. Zyski (straty) z różnic kursowych	0,00	30 299,97	23 563,50	-9 414,55
7. Odsetki i udziały w zyskach (dywidendy)	52 518,04	99 375,85	26 242,43	45 908,55
8. Zysk / strata z działalności inwestycyjnej	0,00	0,00	0,00	0,00
9. Zmiana stanu rezerw	-176 307,73	-27 059,17	-125 018,82	-6 729,00
10. Zmiana stanu zapasów	-1 999 573,18	291 313,94	-1 118 792,33	891 228,13
11. Zmiana stanu należności	-2 244 252,45	-1 037 934,69	558 836,42	671 689,94
12. Zmiana stanu zobowiązań krótkoterminowych, z wyjątkiem pożyczek i kredytów	2 589 622,42	-315 071,83	374 177,76	-1 348 277,56
13. Zmiana stanu rozliczeń międzyokresowych	47 766,06	-11 340,31	62 895,51	-10 522,01
14. Inne korekty z działalności operacyjnej	70 668,70	-272 670,01	-113 173,74	-329 365,68





III. Przepływy pieniężne netto z działalności operacyjnej (I±II)	-133 776,65	134 308,21	604 716,77	774 422,46
B. PRZEPLÝWY ŚRODKÓW PIENIĘŻNYCH Z DZIAŁALNOŚCI INWESTYCYJNEJ				
I. Wpływy	152 811,49	0,00	90,63	-152 720,86
1. Zbycie wartości niematerialnych i prawnych oraz rzeczowych aktywów trwałych	0,00	0,00	0,00	0,00
2. Zbycie inwestycji w nieruchomości oraz wartości niematerialne i prawne	152 720,86	0,00	0,00	-152 720,86
3. Z aktywów finansowych	90,63	0,00	90,63	0,00
4. Inne wpływy inwestycyjne	0,00	0,00	0,00	0,00
II. Wydatki	582 511,72	725 752,16	330 519,28	258 851,66
1. Nabycie wartości niematerialnych i prawnych oraz rzeczowych aktywów trwałych	582 511,72	725 752,16	330 519,28	408 760,16
2. Inwestycje w nieruchomości oraz wartości niematerialne i prawne	0,00	0,00	0,00	0,00
3. Na aktywa finansowe	0,00	0,00	0,00	0,00
4. Dywidendy i inne udziały w zyskach wypłacone udziałowcom (akcjonariuszom) mniejszościowym	0,00	0,00	0,00	0,00
5. Inne wydatki inwestycyjne	0,00	0,00	0,00	-149 908,50
III. Przepływy pieniężne netto z działalności inwestycyjnej (I–II)	-429 700,23	-725 752,16	-330 428,65	-411 572,52
C. PRZEPLÝWY ŚRODKÓW PIENIĘŻNYCH Z DZIAŁALNOŚCI FINANSOWEJ				
I. Wpływy	362 733,65	1 965 200,12	362 733,65	802 977,00
1. Wpływy netto z wydania udziałów (emisji akcji) i innych instrumentów kapitałowych oraz dopłat do kapitału	0,00	0,00	0,00	0,00
2. Kredyty i pożyczki	362 733,65	1 965 200,12	362 733,65	802 977,00
3. Emisja dłużnych papierów wartościowych	0,00	0,00	0,00	0,00
4. Inne wpływy finansowe	0,00	0,00	0,00	0,00
II. Wydatki	1 469 902,58	1 224 392,21	949 986,61	194 224,29
1. Nabycie udziałów (akcji) własnych	0,00	0,00	0,00	0,00
2. Dywidendy i inne wypłaty na rzecz właścicieli	512 200,05	0,00	512 200,05	0,00
3. Inne niż wypłaty na rzecz właścicieli wydatki z tytułu podziału zysku	0,00	0,00	0,00	0,00
4. Spłaty kredytów i pożyczek	905 083,86	1 091 108,53	411 448,50	131 255,51
5. Wypuk dłużnych papierów wartościowych	0,00	0,00	0,00	0,00
6. Z tytułu innych zobowiązań finansowych	0,00	0,00	0,00	0,00
7. Płatności zobowiązań z tytułu umów leasingu finansowego	0,00	33 816,83	0,00	17 033,23
8. Odsetki	52 618,67	99 466,85	26 338,06	45 935,55
9. Inne wydatki finansowe	0,00	0,00	0,00	0,00
III. Przepływy pieniężne netto z działalności finansowej (I–II)	-1 107 168,93	740 807,91	-587 252,96	608 752,71
D. PRZEPLÝWY PIENIĘŻNE NETTO RAZEM (A.III±B.III±C.III)	-1 670 645,81	149 363,96	-312 964,84	971 602,65
E. BILANSOWA ZMIANA STANU ŚRODKÓW PIENIĘŻNYCH	-1 670 645,81	149 363,96	-312 964,84	971 602,65
F. ŚRODKI PIENIĘŻNE NA POCZĄTEK OKRESU	5 748 288,81	5 262 966,16	4 390 607,84	4 440 727,47
G. ŚRODKI PIENIĘŻNE NA KONIEC OKRESU (F±D)	4 077 643,00	5 412 330,12	4 077 643,00	5 412 330,12





6. KWARTALNE SKRÓCONE JEDNOSTKOWE SPRAWOZDANIE FINANSOWE

JEDNOSTKOWY BILANS (w zł)

Wyszczególnienie	30.06.2021	30.06.2020	31.12.2020
A. AKTYWA TRWAŁE	11 914 970,30	11 834 618,64	11 916 430,95
I. Wartości niematerialne i prawne	71 203,33	0,00	8 825,00
1. Koszty zakończonych prac rozwojowych	0,00	0,00	0,00
2. Wartość firmy	0,00	0,00	0,00
3. Inne wartości niematerialne i prawne	62 378,33	0,00	0,00
4. Zaliczki na wartości niematerialne i prawne	8 825,00	0,00	8 825,00
II. Rzeczowe aktywa trwałe	9 845 588,00	9 839 801,23	9 860 273,76
1. Środki trwałe	9 816 766,26	8 928 219,35	9 815 780,42
2. Środki trwałe w budowie	28 821,74	911 581,88	44 493,34
3. Zaliczki na środki trwałe w budowie	0,00	0,00	0,00
III. Należności długoterminowe	0,00	0,00	0,00
1. Od jednostek powiązanych	0,00	0,00	0,00
2. Od pozostałych jednostek, w których jednostka posiada zaangażowanie w kapitale	0,00	0,00	0,00
3. Od pozostałych jednostek	0,00	0,00	0,00
IV. Inwestycje długoterminowe	1 810 528,00	1 810 528,00	1 810 528,00
1. Nieruchomości	0,00	0,00	0,00
2. Wartości niematerialne i prawne	0,00	0,00	0,00
3. Długoterminowe aktywa finansowe	1 810 528,00	1 810 528,00	1 810 528,00
4. Inne inwestycje długoterminowe	0,00	0,00	0,00
V. Długoterminowe rozliczenia międzyokresowe	187 650,97	184 289,41	236 804,19
1. Aktywa z tytułu odroczonego podatku dochodowego	179 603,00	174 038,00	226 468,00
2. Inne rozliczenia międzyokresowe	8 047,97	10 251,41	10 336,19
B. AKTYWA OBROTOWE	16 440 130,09	14 092 382,94	14 262 416,38
I. Zapasy	9 733 680,42	5 831 772,34	7 501 956,94
1. Materiały	4 907 714,23	3 829 751,35	4 946 494,31
2. Półprodukty i produkty w toku	870 680,29	62 501,50	11 567,07
3. Produkty gotowe	625 913,15	1 198 580,28	1 434 517,15
4. Towary	1 479 326,33	738 268,51	818 985,58
5. Zaliczki na dostawy i usługi	1 850 046,42	2 670,70	290 392,83
II. Należności krótkoterminowe	3 902 803,77	3 299 255,75	1 910 955,37
1. Należności od jednostek powiązanych	16 451,97	38 778,76	23 169,97
2. Należności od pozostałych jednostek, w których jednostka posiada zaangażowanie w kapitale	0,00	0,00	0,00
3. Należności od pozostałych jednostek	3 886 351,80	3 260 476,99	1 887 785,40
III. Inwestycje krótkoterminowe	2 695 853,03	4 858 224,88	4 778 326,36
1. Krótkoterminowe aktywa finansowe	2 695 853,03	4 858 224,88	4 778 326,36
2. Inne inwestycje krótkoterminowe	0,00	0,00	0,00
IV. Krótkoterminowe rozliczenia międzyokresowe	107 792,87	103 129,97	71 177,71





C. NALEŻNE WPLATY NA KAPITAŁ (FUNDUSZ) PODSTAWOWY	0,00	0,00	0,00
D. UDZIAŁY (AKCJE) WŁASNE	0,00	0,00	0,00
AKTYWA RAZEM	28 355 100,39	25 927 001,58	26 178 847,33

Wyszczególnienie	30.06.2021	30.06.2020	31.12.2020
A. KAPITAŁ (FUNDUSZ) WŁASNY	15 934 035,10	15 246 684,63	15 330 730,94
I. Kapitał (fundusz) podstawowy	3 414 667,00	3 414 667,00	3 414 667,00
II. Kapitał (fundusz) zapasowy	11 403 863,89	10 629 928,47	10 629 928,47
III. Kapitał (fundusz) z aktualizacji wyceny	0,00	0,00	0,00
IV. Pozostałe kapitały (fundusze) rezerwowe	0,00	0,00	0,00
V. Zysk (strata) z lat ubiegłych	0,00	0,00	0,00
VI. Zysk (strata) netto	1 115 504,21	1 202 089,16	1 286 135,47
VII. Odpisy z zysku netto w ciągu roku obrotowego	0,00	0,00	0,00
B. ZOBOWIĄZANIA I REZERWY NA ZOBOWIĄZANIA	12 421 065,29	10 680 316,95	10 848 116,39
I. Rezerwy na zobowiązania	121 546,37	59 841,69	289 877,39
1. Rezerwa z tytułu odroczonego podatku dochodowego	13 483,00	10 195,00	16 924,00
2. Rezerwa na świadczenia emerytalne i podobne	108 063,37	38 243,49	108 063,37
3. Pozostałe rezerwy	0,00	11 403,20	164 890,02
II. Zobowiązania długoterminowe	3 815 228,50	4 682 257,00	4 248 742,72
1. Wobec jednostek powiązanych	0,00	0,00	0,00
2. Wobec pozostałych jednostek, w których jednostka posiada zaangażowanie w kapitale	0,00	0,00	0,00
3. Wobec pozostałych jednostek	3 815 228,50	4 682 257,00	4 248 742,72
III. Zobowiązania krótkoterminowe	8 438 722,77	5 888 730,57	6 292 851,40
1. Zobowiązania wobec jednostek powiązanych	509,89	244,27	244,27
2. Zobowiązania wobec pozostałych jednostek, w których jednostka posiada zaangażowanie w kapitale	0,00	0,00	0,00
3. Zobowiązania wobec pozostałych jednostek	8 438 212,88	5 888 486,30	6 292 607,13
4. Fundusze specjalne	0,00	0,00	0,00
IV. Rozliczenia międzyokresowe	45 567,65	49 487,69	16 644,88
1. Ujemna wartość firmy	0,00	0,00	0,00
2. Inne rozliczenia międzyokresowe	45 567,65	49 487,69	16 644,88
PASYWA RAZEM	28 355 100,39	25 927 001,58	26 178 847,33




JEDNOSTKOWY RACHUNEK ZYSKÓW I STRAT (w zł)

Wyszczególnienie	01.01.2021– 30.06.2021	01.01.2020– 30.06.2020	01.04.2021– 30.06.2021	01.04.2020– 30.06.2020
A. PRZYCHODY NETTO ZE SPRZEDAŻY I ZRÓWNANE Z NIMI, w tym:	16 789 127,27	14 865 458,18	8 724 949,12	7 535 095,87
– od jednostek powiązanych	45 469,90	74 122,60	36 858,62	23 584,67
I. Przychody netto ze sprzedaży produktów	12 093 701,60	10 641 352,15	6 455 394,22	5 500 684,17
II. Zmiana stanu produktów	235 430,20	658 131,32	-13 095,10	246 139,56
III. Koszt wytworzenia produktów na własne potrzeby jednostki	-85 289,58	0,00	-83 831,72	0,00
IV. Przychody netto ze sprzedaży towarów i materiałów	4 545 285,05	3 565 974,71	2 366 481,72	1 788 272,14
B. KOSZTY DZIAŁALNOŚCI OPERACYJNEJ	15 239 752,39	13 356 951,57	7 678 503,55	6 565 525,32
I. Amortyzacja	369 884,62	270 315,31	189 592,15	135 161,77
II. Zużycie materiałów i energii	7 016 200,60	7 376 499,32	3 596 002,96	3 687 873,32
III. Usługi obce	1 558 623,02	706 974,57	731 909,03	310 359,03
IV. Podatki i opłaty, w tym:	135 314,57	113 390,60	26 722,00	18 583,03
– podatek akcyzowy	0,00	0,00	0,00	0,00
V. Wynagrodzenia	2 595 631,47	2 072 083,02	1 355 714,92	1 041 047,11
VI. Ubezpieczenia społeczne i inne świadczenia, w tym:	515 686,52	347 519,38	238 810,43	158 189,76
– emerytalne	173 185,72	135 223,01	84 742,84	68 771,69
VII. Pozostałe koszty rodzajowe	23 967,27	39 836,15	-524,84	3 753,72
VIII. Wartość sprzedanych towarów i materiałów	3 024 444,32	2 430 333,22	1 540 276,90	1 210 557,58
C. ZYSK (STRATA) ZE SPRZEDAŻY (A–B)	1 549 374,88	1 508 506,61	1 046 445,57	969 570,55
D. POZOSTAŁE PRZYCHODY OPERACYJNE	202 342,76	181 224,06	58 659,53	140 636,81
I. Zysk z tytułu rozchodu niefinansowych aktywów trwałych	0,00	0,00	0,00	0,00
II. Dotacje	0,00	0,00	0,00	0,00
III. Aktualizacja wartości aktywów niefinansowych	90 914,51	0,00	16 839,42	0,00
IV. Inne przychody operacyjne	111 428,25	181 224,06	41 820,11	140 636,81
E. POZOSTAŁE KOSZTY OPERACYJNE	180 621,89	88 013,82	80 804,97	34 876,15
I. Strata z tytułu rozchodu niefinansowych aktywów trwałych	0,00	0,00	0,00	0,00
II. Aktualizacja wartości aktywów niefinansowych	90 924,52	64 270,12	48 895,87	27 607,21
III. Inne koszty operacyjne	89 697,37	23 743,70	31 909,10	7 268,94
F. ZYSK (STRATA) Z DZIAŁALNOŚCI OPERACYJNEJ (C+D–E)	1 571 095,75	1 601 716,85	1 024 300,13	1 075 331,21
G. PRZYCHODY FINANSOWE	140,11	21 923,05	93,20	-39 274,28
I. Dywidendy i udziały w zyskach, w tym:	0,00	0,00	0,00	0,00
a) od jednostek powiązanych, w tym:	0,00	0,00	0,00	0,00
– w których jednostka posiada zaangażowanie w kapitale	0,00	0,00	0,00	0,00
b) od jednostek pozostałych, w tym:	0,00	0,00	0,00	0,00
– w których jednostka posiada zaangażowanie w kapitale	0,00	0,00	0,00	0,00
II. Odsetki, w tym:	134,88	778,15	90,63	0,00
– od jednostek powiązanych	0,00	0,00	0,00	0,00





III. Zysk z tytułu rozchodu aktywów finansowych, w tym:	0,00	10 215,00	0,00	10 215,00
– w jednostkach powiązanych	0,00	0,00	0,00	0,00
IV. Aktualizacja wartości aktywów finansowych	0,00	0,00	0,00	0,00
V. Inne	5,23	10 929,90	2,57	-49 489,28
H. KOSZTY FINANSOWE	107 523,65	99 470,74	35 148,07	45 937,62
I. Odsetki, w tym:	52 618,25	99 466,85	26 337,64	45 935,55
– dla jednostek powiązanych	0,00	0,00	0,00	0,00
II. Strata z tytułu rozchodu aktywów finansowych, w tym:	0,00	0,00	0,00	0,00
– w jednostkach powiązanych	0,00	0,00	0,00	0,00
III. Aktualizacja wartości aktywów finansowych	0,00	0,00	0,00	0,00
IV. Inne	54 905,40	3,89	8 810,43	2,07
I. ZYSK (STRATA) BRUTTO (F+G-H)	1 463 712,21	1 524 169,16	989 245,26	990 119,31
J. PODATEK DOCHODOWY	348 208,00	322 080,00	215 589,00	197 013,00
K. POZOSTAŁE OBOWIĄZKOWE ZMNIJSZENIA ZYSKU (ZWIĘKSZENIA STRATY)	0,00	0,00	0,00	0,00
L. ZYSK (STRATA) NETTO (I-J-K)	1 115 504,21	1 202 089,16	773 656,26	793 106,31

JEDNOSTKOWE ZESTAWIENIE ZMIAN W KAPITALE (FUNDUSZU) WŁASNYM (w zł)

Wyszczególnienie	01.01.2021– 30.06.2021	01.01.2020– 30.06.2020	01.04.2021– 30.06.2021	01.04.2020– 30.06.2020
I. Kapitał (fundusz) własny na początek okresu (BO)	15 330 730,94	14 044 595,47	15 672 578,89	14 453 578,32
I.a. Kapitał (fundusz) własny na początek okresu (BO), po korektach	15 330 730,94	14 044 595,47	15 672 578,89	14 453 578,32
1. Kapitał (fundusz) podstawowy na początek okresu	3 414 667,00	3 414 667,00	3 414 667,00	3 414 667,00
1.1. Zmiany kapitału (funduszu) podstawowego	0,00	0,00	0,00	0,00
1.2. Kapitał (fundusz) podstawowy na koniec okresu	3 414 667,00	3 414 667,00	3 414 667,00	3 414 667,00
2. Kapitał (fundusz) zapasowy na początek okresu	10 629 928,47	10 121 691,96	10 629 928,47	10 121 691,96
2.1. Zmiany kapitału (funduszu) zapasowego	773 935,42	508 236,51	773 935,42	508 236,51
2.2. Stan kapitału (funduszu) zapasowego na koniec okresu	11 403 863,89	10 629 928,47	11 403 863,89	10 629 928,47
3. Kapitał (fundusz) z aktualizacji wyceny na początek okresu – zmiany przyjętych zasad (polityki) rachunkowości	0,00	0,00	0,00	0,00
3.1. Zmiany kapitału (funduszu) z aktualizacji wyceny	0,00	0,00	0,00	0,00
3.2. Kapitał (fundusz) z aktualizacji wyceny na koniec okresu	0,00	0,00	0,00	0,00
4. Pozostałe kapitały (fundusze) rezerwowe na początek okresu	0,00	0,00	0,00	0,00
4.1. Zmiany pozostałych kapitałów (funduszy) rezerwowych	0,00	0,00	0,00	0,00
4.2. Pozostałe kapitały (fundusze) rezerwowe na koniec okresu	0,00	0,00	0,00	0,00





5. Zysk (strata) z lat ubiegłych na początek okresu	0,00	0,00	1 286 135,47	508 236,51
5.1. Zysk z lat ubiegłych na początek okresu	0,00	0,00	1 286 135,47	508 236,51
5.2. Zysk z lat ubiegłych na początek okresu, po korektach	0,00	0,00	1 286 135,47	508 236,51
5.3. Zysk z lat ubiegłych na koniec okresu	0,00	0,00	0,00	0,00
5.4. Strata z lat ubiegłych na początek okresu	0,00	0,00	0,00	0,00
5.5. Strata z lat ubiegłych na początek okresu, po korektach	0,00	0,00	0,00	0,00
5.6. Strata z lat ubiegłych na koniec okresu	0,00	0,00	0,00	0,00
5.7. Zysk (strata) z lat ubiegłych na koniec okresu	0,00	0,00	0,00	0,00
6. Wynik netto	1 115 504,21	1 202 089,16	773 656,26	793 106,31
II. Kapitał (fundusz) własny na koniec okresu (BZ)	15 934 035,10	15 246 684,63	15 934 035,10	15 246 684,63
III. Kapitał (fundusz) własny po uwzględnieniu proponowanego podziału zysku (pokrycia straty)	15 934 035,10	15 246 684,63	15 934 035,10	15 246 684,63

JEDNOSTKOWY RACHUNEK PRZEPLYWÓW PIENIĘŻNYCH (w zł)

Wyszczególnienie	01.01.2021– 30.06.2021	01.01.2020– 30.06.2020	01.04.2021– 30.06.2021	01.04.2020– 30.06.2020
A. PRZEPLYWY ŚRODKÓW PIENIĘŻNYCH Z DZIAŁALNOŚCI OPERACYJNEJ				
I. Zysk (strata) netto	1 115 504,21	1 202 089,16	773 656,26	793 106,31
II. Korekty razem	-1 673 322,05	-855 765,77	-343 685,41	-169 855,28
1. Amortyzacja	369 884,62	270 315,31	189 592,15	135 161,77
2. Zyski (straty) z tytułu różnic kursowych	0,00	30 299,97	23 563,50	-9 414,55
3. Odsetki i udziały w zyskach (dywidendy)	52 528,04	99 466,85	26 247,43	45 935,55
4. Zysk (strata) z działalności inwestycyjnej	0,00	0,00	0,00	0,00
5. Zmiana stanu rezerw	-168 331,02	-35 407,00	-125 014,82	-6 729,00
6. Zmiana stanu zapasów	-2 231 723,48	314 694,11	-1 398 949,78	492 209,75
7. Zmiana stanu należności	-1 991 848,40	-1 673 672,09	552 379,72	111 913,62
8. Zmiana stanu zobowiązań krótkoterminowych, z wyjątkiem pożyczek i kredytów	2 254 707,36	150 136,22	331 906,11	-928 369,14
9. Zmiana stanu rozliczeń międzyokresowych	41 460,83	-11 599,14	56 590,28	-10 563,28
10. Inne korekty	0,00	0,00	0,00	0,00
III. Przepływy pieniężne netto z działalności operacyjnej (I+II)	-557 817,84	346 323,39	429 970,85	623 251,03
B. PRZEPLYWY ŚRODKÓW PIENIĘŻNYCH Z DZIAŁALNOŚCI INWESTYCYJNEJ				
I. Wpływy	90,63	0,00	90,63	0,00
1. Zbycie wartości niematerialnych i prawnych oraz rzeczowych aktywów trwałych	0,00	0,00	0,00	0,00
2. Zbycie inwestycji w nieruchomości oraz wartości niematerialne i prawne	0,00	0,00	0,00	0,00
3. Z aktywów finansowych	90,63	0,00	90,63	0,00
4. Inne wpływy inwestycyjne	0,00	0,00	0,00	0,00
II. Wydatki	417 577,19	725 752,16	178 160,92	258 851,66
1. Nabycie wartości niematerialnych i prawnych oraz rzeczowych aktywów trwałych	417 577,19	725 752,16	178 160,92	408 760,16
2. Inwestycje w nieruchomości oraz wartości niematerialne i prawne	0,00	0,00	0,00	0,00
3. Na aktywa finansowe	0,00	0,00	0,00	0,00
4. Inne wydatki inwestycyjne	0,00	0,00	0,00	-149 908,50
III. Przepływy pieniężne netto z działalności inwestycyjnej (I–II)	-417 486,56	-725 752,16	-178 070,29	-258 851,66




C. PRZEPLYWY ŚRODKÓW PIENIĘŻNYCH Z DZIAŁALNOŚCI FINANSOWEJ

I. Wpływy	362 733,65	1 965 200,12	362 733,65	802 977,00
1. Wpływy netto z wydania udziałów (emisji akcji) i innych instrumentów kapitałowych oraz dopłat do kapitału	0,00	0,00	0,00	0,00
2. Kredyty i pożyczki	362 733,65	1 965 200,12	362 733,65	802 977,00
3. Emisja dłużnych papierów wartościowych	0,00	0,00	0,00	0,00
4. Inne wpływy finansowe	0,00	0,00	0,00	0,00
II. Wydatki	1 469 902,58	1 224 392,21	949 986,61	194 224,29
1. Nabycie udziałów (akcji) własnych	0,00	0,00	0,00	0,00
2. Dywidendy i inne wypłaty na rzecz właścicieli	512 200,05	0,00	512 200,05	0,00
3. Inne, niż wypłaty na rzecz właścicieli, wydatki z tytułu podziału zysku	0,00	0,00	0,00	0,00
4. Spłaty kredytów i pożyczek	905 083,86	1 091 108,53	411 448,50	131 255,51
5. Wykup dłużnych papierów wartościowych	0,00	0,00	0,00	0,00
6. Z tytułu innych zobowiązań finansowych	0,00	0,00	0,00	0,00
7. Płatności zobowiązań z tytułu umów leasingu finansowego	0,00	33 816,83	0,00	17 033,23
8. Odsetki	52 618,67	99 466,85	26 338,06	45 935,55
9. Inne wydatki finansowe	0,00	0,00	0,00	0,00
III. Przepływy pieniężne netto z działalności finansowej (I-II)	-1 107 168,93	740 807,91	-587 252,96	608 752,71
D. PRZEPLYWY PIENIĘŻNE NETTO RAZEM (A.III±B.III±C.III)	-2 082 473,33	361 379,14	-335 352,40	973 152,08
E. BILANSOWA ZMIANA STANU ŚRODKÓW PIENIĘŻNYCH	-2 082 473,33	361 379,14	-335 352,40	973 152,08
F. ŚRODKI PIENIĘŻNE NA POCZĄTEK OKRESU	4 778 326,36	4 496 845,74	3 031 205,43	3 885 072,80
G. ŚRODKI PIENIĘŻNE NA KONIEC OKRESU (F±D)	2 695 853,03	4 858 224,88	2 695 853,03	4 858 224,88

7. OKOLICZNOŚCI I ZDARZENIA ISTOTNIE WPLYWAJĄCE NA DZIAŁALNOŚĆ EMITENTA, JEGO SYTUACJĘ FINANSOWĄ I WYNIKI OSIĄGNIĘTE W KWARTALE, KTÓREGO DOTYCZY RAPORT

Znakomite wyniki finansowe Grupy Kapitałowej Aztec International

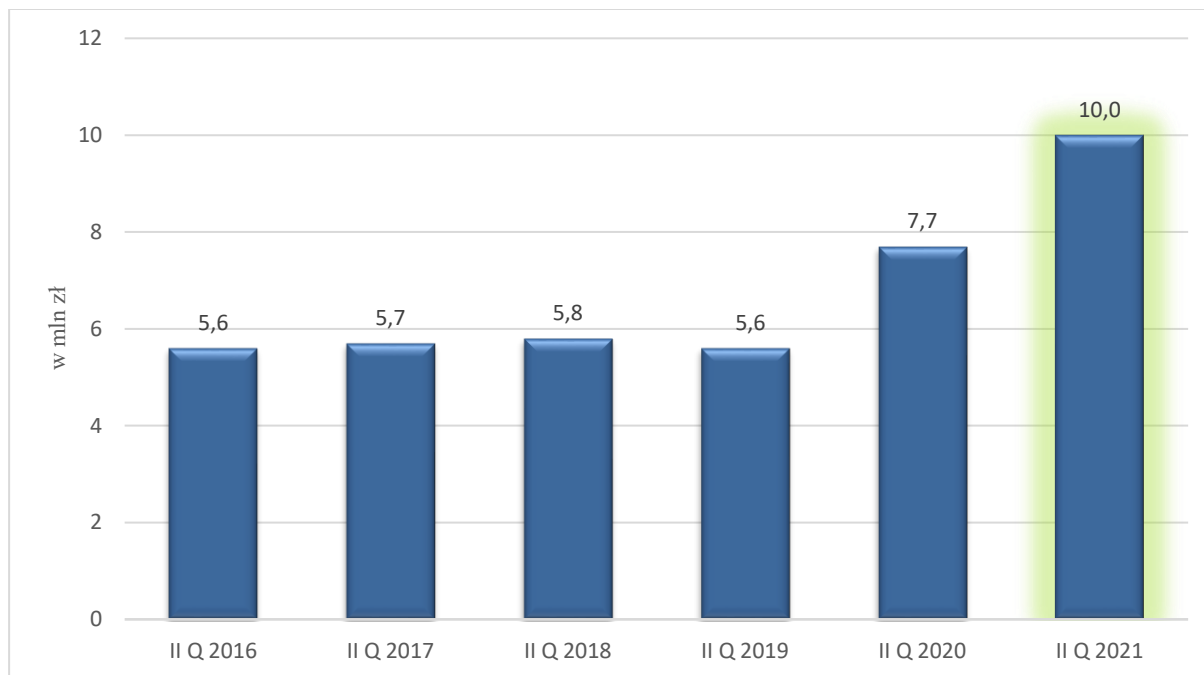
W II kwartale 2021 roku Grupa Kapitałowa Aztec International zanotowała 31-procentowy wzrost przychodów netto ze sprzedaży produktów, towarów i materiałów¹ w stosunku do II kwartału 2020 roku. W raportowanym okresie ich wartość wyniosła 10,0 mln zł, co oznacza, że Grupa Kapitałowa Aztec International osiągnęła najwyższe kwartalne przychody ze sprzedaży produktów, towarów i materiałów w prawie 10-letniej historii (*Wykres 1*).

¹ Wartość przychodów ze sprzedaży produktów, towarów i materiałów nie uwzględnia zmiany stanu produktów oraz kosztów wytworzenia produktów na własne potrzeby jednostki.





Wykres 1. Przychody netto ze sprzedaży produktów, towarów i materiałów Grupy Kapitałowej Aztec International w drugich kwartałach lat 2016–2021 (w mln zł)



Źródło: Opracowanie własne

Zysk ze sprzedaży Grupy Kapitałowej w II kwartale 2021 roku wyniósł 996,0 tys. zł, a więc również w tym przypadku był to najwyższy wynik w historii Grupy. Dla porównania w II kwartale 2020 roku zysk ze sprzedaży wynosił 807,8 tys. zł, co oznacza wzrost o 23,3%. Grupa Kapitałowa w raportowanym okresie osiągnęła zysk netto w wysokości 718,8 tys. zł, czyli zbliżony do wyniku osiągniętego w II kwartale ubiegłego roku. W II kwartale 2020 roku spółki Grupy skorzystały z pomocy udzielonej w ramach przeciwdziałania skutkom pandemii COVID-19, co miało wpływ na zwiększone wówczas pozostałe przychody operacyjne. Natomiast w ujęciu półrocznym, porównując I półrocze 2021 roku do I półrocza 2020 roku zysk netto wzrósł o 3,8% i wyniósł ponad 1,1 mln zł.

Największy wpływ na wyniki Grupy miała jednostka dominująca Aztec International S.A., która osiągnęła zysk netto w wysokości 773,7 tys. zł. Brytyjska spółka Aztec (U.K.) poniosła natomiast stratę netto w wysokości 10,0 tys. GBP, odnotowując jednak poprawę w stosunku do wyniku z II kwartału 2020 roku. Szczegółowe informacje na temat



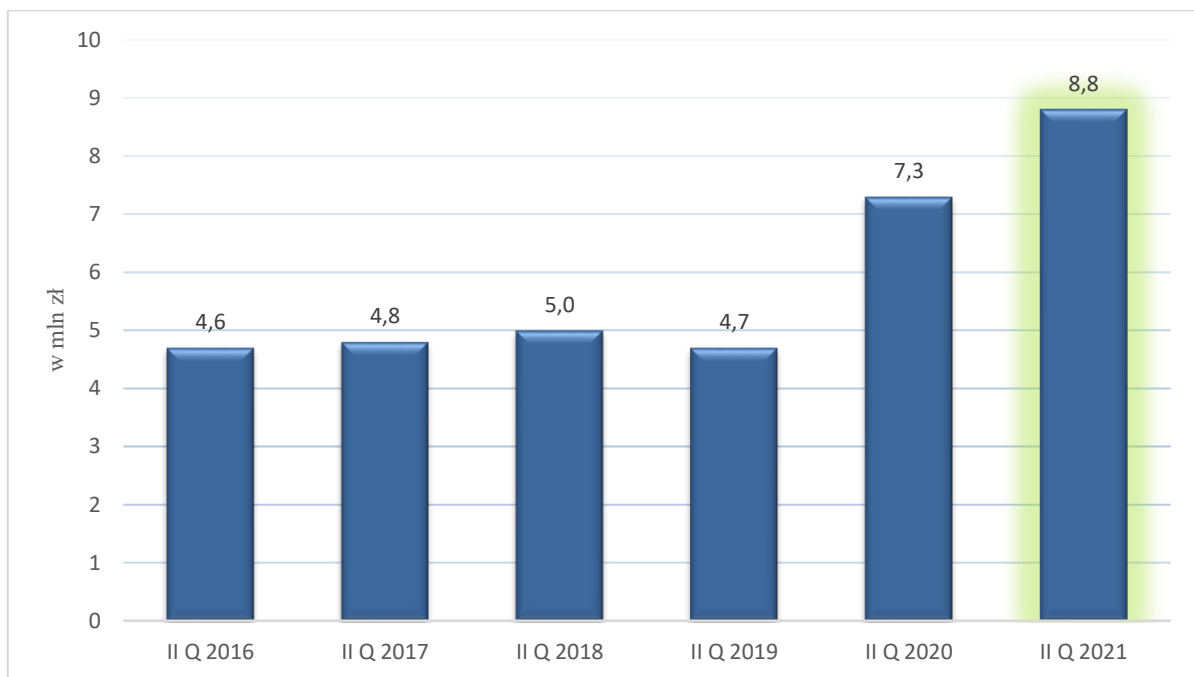


działalności i wyników jednostki dominującej, jak również jednostki zależnej Aztec (U.K.), zostały przedstawione w kolejnych punktach niniejszego raportu. Jednostka zależna Bimecom S.A. prowadziła działalność w ograniczonym zakresie.

Najwyższy kwartalny zysk ze sprzedaży w historii Aztec International S.A.

W II kwartale 2021 roku Spółka wypracowała przychody netto ze sprzedaży produktów, towarów i materiałów w wysokości 8,8 mln zł, a więc o 21% wyższe niż w analogicznym okresie ubiegłego roku. Podobnie jak na poziomie skonsolidowanym, tak i na poziomie jednostkowym, w raportowanym kwartale przychody ze sprzedaży produktów, towarów i materiałów osiągnęły najwyższą wartość w całej historii Aztec International S.A., w tym spośród II kwartałów (Wykres 2).

Wykres 2. Przychody netto ze sprzedaży produktów, towarów i materiałów Aztec International S.A. w drugich kwartałach lat 2016–2021 (w mln zł)



Źródło: Opracowanie własne

W porównaniu do II kwartału 2020 roku wzrosła o 17,4% wysokość przychodów netto ze sprzedaży produktów, wynosząc niemal 6,5 mln zł. Wzrosła także o 32,3% wysokość przychodów netto ze sprzedaży towarów i materiałów, osiągając wartość prawie 2,4 mln zł. Na omawiany wzrost złożyło się kilka czynników. Po pierwsze Emitent w raportowanym okresie realizował relatywnie dochodowe zlecenia, co wyróżniło go na tle konkurencji mającej kłopoty z terminowym realizowaniem kontraktów ze względu na globalnie występujące problemy z





utrzymaniem ciągłości łańcucha dostaw pomiędzy Azją a Europą. Kolejnym czynnikiem były dynamicznie rosnące ceny surowców, które przełożyły się na zwiększenie cen oferowanych produktów, co w konsekwencji miało odzwierciedlenie we wzroście obrotów. Wynika to również z sezonowości branży budowlanej, która charakteryzuje się zwiększoną aktywnością w miesiącach wiosennych i letnich. Ponadto w odniesieniu do II kwartału roku poprzedniego widoczne jest ożywienie w branży budowlanej oraz gospodarce, które wynika z postępującego odbicia po kryzysie wywołanym przez pandemię koronawirusa.

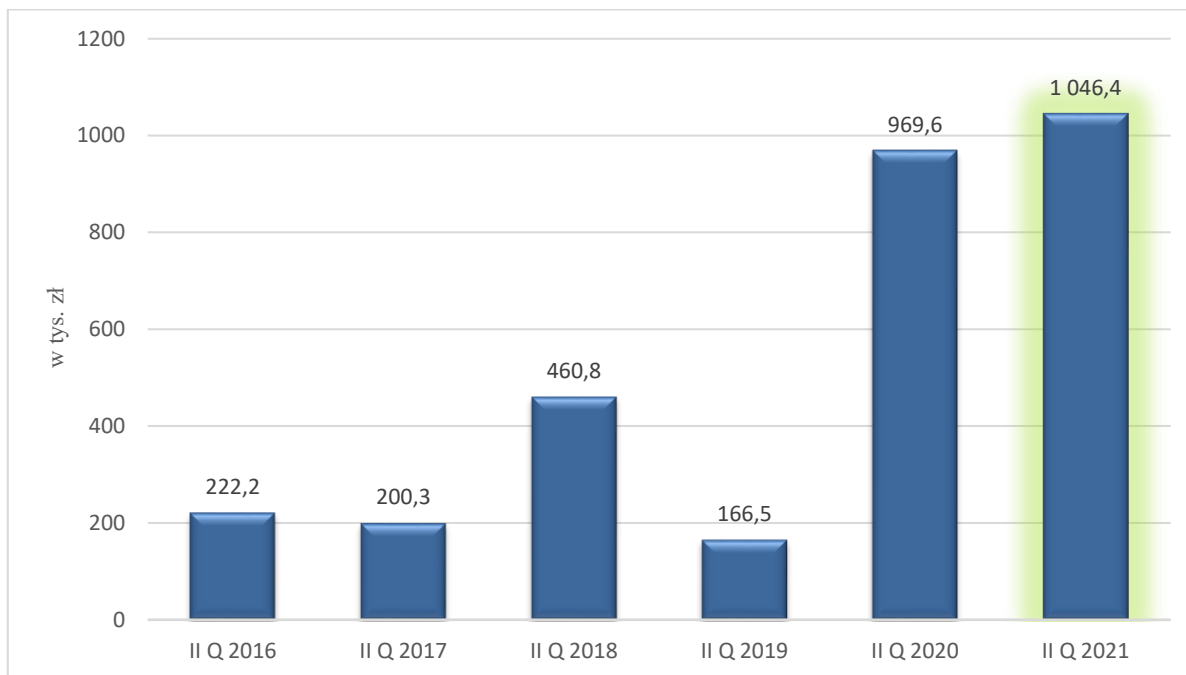
W ramach 17-procentowego wzrostu kosztów działalności operacyjnej wzrosły koszty usług obcych (135,8%) na które składa się m.in. wzrost kosztów transportu mający swoje źródło w globalnym kryzysie transportowym. Ponadto nastąpił 30-procentowy wzrost kosztów wynagrodzeń związany m.in. ze zwiększeniem kosztów pracowniczych oraz poszerzeniem kadry. Widoczne jest też zwiększenie kosztów amortyzacji, które w porównaniu do II kwartału 2020 roku wynosi 40,3% i wynika z realizowanej strategii rozwoju Spółki przejawiającej się m.in. w rozbudowie parku maszynowego.

Porównując zysk ze sprzedaży osiągnięty w II kwartale 2021 roku do zysku z analogicznego okresu 2020 roku (wzrost o 7,9%), należy zauważyć, że mimo niestabilnej sytuacji w światowej gospodarce i na rynku budowlanym rentowność została utrzymana na podobnym poziomie. Wysokie przychody netto ze sprzedaży spowodowały, że Spółka osiągnęła w raportowanym kwartale najwyższy zysk ze sprzedaży zarówno wśród innych kwartałów (*Wykres 3*), jak i w całej historii Aztec International S.A.





Wykres 3. Zysk ze sprzedaży Aztec International S.A. w drugich kwartałach lat 2016–2021 (w tys. zł)



Źródło: Opracowanie własne

Zestawiając I półrocze 2021 roku z I półroczem 2020 roku można zauważyć wzrost przychodów ze sprzedaży produktów, towarów i materiałów o 17,1%. Zysk za sprzedaży pozostał na zbliżonym poziomie i wyniósł 1,5 mln zł. Zysk netto spadł natomiast o 7,2%, co wynika m.in. z różnic kursowych.

W II kwartale 2021 roku zanotowano wzrost wartości zapasów w stosunku do tego samego okresu roku 2020, który wynosił 66,9%. Wzrost ten z jednej strony wynika z faktu, że Spółka ze względu na niepewną sytuację związaną z kryzysem logistycznym dążyła do zwiększenia stanu zapasów, aby utrzymywać rezerwy magazynowe na odpowiednim poziomie, który pozwoli na terminową realizację zamówień. Po drugie, na wzrost wartości zapasów miały wpływ dynamicznie rosnące koszty transportu surowców. Po trzecie, istotną pozycję w zapasach stanowią otrzymane zaliczki na dostawy.

Działalność i sytuacja finansowa brytyjskiej spółki zależnej Aztec (U.K.)

W II kwartale 2021 roku Aztec (U.K.) wypracował rekordowo wysokie przychody netto ze sprzedaży o wartości 236,7 tys. GBP, czyli o 158% wyższe niż w analogicznym okresie 2020 roku. Stanowią one najwyższe kwartalne przychody netto ze sprzedaży w ostatnich 5 latach. Głównymi czynnikami mającymi na to wpływ było wzmożone zainteresowanie ze strony klientów oraz zwiększona sprzedaż podstawowych produktów oferowanych przez spółkę





brytyjską. Dla Aztec (U.K.) odczuwalny stał się globalny kryzys logistyczny powodujący zauważalne opóźnienia w transporcie, które miały wpływ na niedobory surowców i produktów. Taka sytuacja spowodowała odłożenie w czasie realizacji części zamówień sprzedażowych. Mimo korzystnego poziomu obrotów spółka brytyjska poniosła stratę ze sprzedaży w wysokości 10,3 tys. GBP oraz stratę netto na poziomie nieco ponad 10 tys. GBP. Istotny wpływ miało wystąpienie jednorazowych kosztów.

8. INICJATYWY PODEJMOWANE W OKRESIE OBJĘTYM RAPORTEM W OBSZARZE ROZWOJU PROWADZONEJ DZIAŁALNOŚCI, NASTAWIONE NA WPROWADZENIE ROZWIĄZAŃ INNOWACYJNYCH W PRZEDSIĘBIORSTWIE

Prace związane z certyfikacją nowej grupy produktów

Aztec International S.A. w II kwartale bieżącego roku kontynuował podjęte działania dotyczące pozyskania certyfikatu dla nowej grupy produktów. Prowadzone są one w celu wzmocnienia pozycji Emitenta względem konkurencji na rynku akcesoriów budowlanych, mając na uwadze przede wszystkim rynki zachodnie.

9. NAJISTOTNIEJSZE WYDARZENIA W OKRESIE OBJĘTYM RAPORTEM

Pandemia koronawirusa

Pandemia koronawirusa w omawianym kwartale nie miała istotnego wpływu na ogólną kondycję Aztec International S.A. Co więcej, w tym okresie Emitent odnotował najwyższy poziom obrotów spośród wszystkich kwartałów w historii Spółki. Emitent oczekuje, że instrumenty zapowiadane przez instytucje Unii Europejskiej i instytucje krajowe powinny pozytywnie wpłynąć na gospodarkę, a dzięki temu również na działalność i wyniki Spółki.

Wyplata dywidendy

6 kwietnia 2021 roku Zarząd Aztec International S.A. podjął uchwałę, w której zarekomendował Zwyczajnemu Walnemu Zgromadzeniu Akcjonariuszy podjęcie uchwały w sprawie wypłaty dywidendy z zysku netto za rok 2020 w wysokości 0,15 PLN na akcję (raport ESPI nr 1/2021 z dnia 06.04.2021 roku). Po akceptacji propozycji Zarządu, Walne Zgromadzenie Akcjonariuszy postanowiło o przeznaczeniu na wypłatę 512 200,05 PLN. Wypłata dywidendy nastąpiła w dniu 14 czerwca 2021 roku. Wszystkie akcje wyemitowane





przez Spółkę w ilości 3 414 667 sztuk zostały objęte dywidendą (raport EBI nr 10/2021 z dnia 12.05.2021 roku).

Wprowadzenie akcji serii D na NewConnect

Zgodnie z opublikowanym raportem ESPI nr 5/2021 z dnia 24.05.2021 roku, w dniu 24 maja 2021 roku został złożony do Giełdy Papierów Wartościowych w Warszawie S.A. wniosek o wprowadzenie do obrotu na rynku NewConnect 291 667 akcji zwykłych na okaziciela serii D o wartości nominalnej 1 zł każda. Dniem pierwszego notowania w alternatywnym systemie obrotu na rynku NewConnect był 24 czerwca 2021 roku.

Wybór biegłego rewidenta

Rada Nadzorcza Spółki w dniu 29 czerwca 2021 roku podjęła uchwałę w sprawie wyboru KPW Audytor Sp. z o.o z siedzibą w Łodzi do przeprowadzenia badania jednostkowego i skonsolidowanego sprawozdania finansowego za rok obrotowy 2021 oraz 2022. Emitent informował o tym zdarzeniu w raporcie ESPI nr 7/2021 z dnia 30.06.2021 roku.

Zawarcie istotnego kontraktu

W nawiązaniu do raportu ESPI nr 6/2021 z dnia 18.06.2021 roku, w raportowanym kwartale Aztec International S.A. zawarł kontrakt ze spółką z grupy Würth (Würth Oy z siedzibą w Finlandii) na szacunkową kwotę 1 300 000 EUR. Kontrakt ten dotyczył dostawy przez Spółkę szerokiej gamy akcesoriów budowlanych i odnosił się do części zamówień na rok 2022.

Otrzymanie decyzji o częściowym umorzeniu Subwencji PFR 1.0

Po zakończeniu raportowanego okresu, a przed publikacją niniejszego raportu, do Emitenta dotarła informacja od Polskiego Funduszu Rozwoju S.A. o wydaniu decyzji w sprawie zwolnienia z obowiązku zwrotu części (50%) Subwencji PFR 1.0 w wysokości 401 488,50 PLN, którą Spółka otrzymała w czerwcu 2020 roku (raport ESPI 10/2021 z dnia 27.07.2021 roku).

10. INNE INFORMACJE

Stanowisko Zarządu odnośnie zrealizowania publikowanych prognoz:

Emitent nie publikował prognoz wyników finansowych.





Dokument informacyjny Emitenta nie zawierał informacji, o których mowa w § 10 pkt 13a Załącznika nr 1 do Regulaminu Alternatywnego Systemu Obrotu „Dokument Informacyjny”

